

股票代碼：6515

穎歲科技股份有限公司及子公司
合併財務報告暨會計師核閱報告
民國一一〇年及一〇九年第一季

公司地址：高雄市楠梓加工出口區第二園區創意南路68號
電話：(07)361-0999

目 錄

項 目	頁 次
一、封 面	1
二、目 錄	2
三、會計師核閱報告書	3
四、合併資產負債表	4
五、合併綜合損益表	5
六、合併權益變動表	6
七、合併現金流量表	7
八、合併財務報告附註	
(一)公司沿革	8
(二)通過財務報告之日期及程序	8
(三)新發布及修訂準則及解釋之適用	8~9
(四)重大會計政策之彙總說明	9
(五)重大會計判斷、估計及假設不確定性之主要來源	10
(六)重要會計項目之說明	10~31
(七)關係人交易	32
(八)質押之資產	32
(九)重大或有負債及未認列之合約承諾	32
(十)重大之災害損失	33
(十一)重大之期後事項	33
(十二)其 他	33
(十三)附註揭露事項	
1.重大交易事項相關資訊	33~35
2.轉投資事業相關資訊	35
3.大陸投資資訊	35~36
4.主要股東資訊	36
(十四)部門資訊	36



安侯建業聯合會計師事務所

KPMG

高雄市80147前金區中正四路211號12樓之6
12th Fl., - 6, No. 211, Zhongzheng 4th Road,
Kaohsiung City 80147, Taiwan (R.O.C.)

Telephone 電話 + 886 (7) 213 0888
Fax 傳真 + 886 (7) 271 3721
Internet 網址 kpmg.com/tw

會計師核閱報告

穎歲科技股份有限公司董事會 公鑒：

前言

穎歲科技股份有限公司及其子公司民國一一〇年及一〇九年三月三十一日之合併資產負債表，暨民國一一〇年及一〇九年一月一日至三月三十一日之合併綜合損益表、合併權益變動表及合併現金流量表，以及合併財務報告附註(包括重大會計政策彙總)，業經本會計師核閱竣事。依證券發行人財務報告編製準則及金融監督管理委員會認可並發布生效之國際會計準則第三十四號「期中財務報導」編製允當表達之合併財務報告係管理階層之責任，本會計師之責任係依據核閱結果對合併財務報告作成結論。

範圍

本會計師係依照審計準則公報第六十五號「財務報表之核閱」執行核閱工作。核閱合併財務報告時所執行之程序包括查詢(主要向負責財務與會計事務之人員查詢)、分析性程序及其他核閱程序。核閱工作之範圍明顯小於查核工作之範圍，因此本會計師可能無法察覺所有可藉由查核工作辨認之重大事項，故無法表示查核意見。

結論

依本會計師核閱結果，並未發現上開合併財務報告在所有重大方面有未依照證券發行人財務報告編製準則及金融監督管理委員會認可並發布生效之國際會計準則第三十四號「期中財務報導」編製，致無法允當表達穎歲科技股份有限公司及其子公司民國一一〇年及一〇九年三月三十一日之合併財務狀況，暨民國一一〇年及一〇九年一月一日至三月三十一日之合併財務績效及合併現金流量之情形。

安侯建業聯合會計師事務所

許振隆

會計師：

曹明陽



證券主管機關：金管證六字第0960069825號
核准簽證文號：金管證六字第0940129108號
民國一一〇年五月十一日

民國一〇年及一〇九年三月三十一日止僅經核閱，未依一般公認審計準則查核
穎歲科技股份有限公司及子公司

合併資產負債表

民國一〇年三月三十一日、一〇九年十二月三十一日及三月三十一日

單位：新台幣千元

	110.3.31		109.12.31		109.3.31			110.3.31		109.12.31		109.3.31	
	金額	%	金額	%	金額	%		金額	%	金額	%	金額	%
資 產													
流動資產：													
1100 現金及約當現金(附註六(一))	\$ 1,078,463	31	680,104	28	504,937	20	2100 短期借款(附註六(十二))	\$ -	-	-	-	10,000	-
1120 透過損益按公允價值衡量之金融資產—流動(附註六(二))	600,207	18	-	-	180,114	7	2170 應付帳款	207,590	6	213,212	9	410,877	17
1136 按攤銷後成本衡量之金融資產—流動(附註六(三))	99,000	3	-	-	-	-	2200 其他應付款(附註六(十六))	624,372	18	209,860	8	205,817	8
1160 應收票據淨額(附註六(四))	8,418	-	11,327	-	5,609	-	2250 負債準備(附註六(十四))	4,517	-	5,405	-	3,419	-
1170 應收帳款淨額(附註六(四))	503,209	14	530,003	22	663,015	26	2280 租賃負債—流動(附註六(十五))	19,797	-	20,123	1	17,175	1
1200 其他應收款(附註六(五))	152	-	-	-	491	-	2230 本期所得稅負債	52,865	2	39,642	2	144,806	6
1220 本期所得稅資產	-	-	-	-	2,729	-	2300 其他流動負債(附註六(廿一))	1,881	-	2,623	-	5,255	-
130X 存貨淨額(附註六(六))	340,328	10	417,221	17	436,199	18	流動負債合計	<u>911,022</u>	<u>26</u>	<u>490,865</u>	<u>20</u>	<u>797,349</u>	<u>32</u>
1470 其他流動資產(附註六(十一))	13,656	-	9,654	-	36,708	2	非流動負債：						
流動資產合計	<u>2,643,433</u>	<u>76</u>	<u>1,648,309</u>	<u>67</u>	<u>1,829,802</u>	<u>73</u>	2540 長期借款(附註六(十三)及八)	-	-	40,000	2	-	-
非流動資產：													
1600 不動產、廠房及設備(附註六(七)及八)	552,844	16	522,122	22	485,328	19	2570 遞延所得稅負債	1,494	-	69	-	1,115	-
1755 使用權資產(附註六(八))	129,488	4	135,105	6	62,114	2	2580 租賃負債(附註六(十五))	98,911	3	103,574	4	45,249	2
1780 無形資產(附註六(九))	33,470	1	36,483	2	41,717	2	非流動負債合計	<u>100,405</u>	<u>3</u>	<u>143,643</u>	<u>6</u>	<u>46,364</u>	<u>2</u>
1840 遞延所得稅資產	43,546	1	39,091	2	41,748	2	負債總計	<u>1,011,427</u>	<u>29</u>	<u>634,508</u>	<u>26</u>	<u>843,713</u>	<u>34</u>
1920 存出保證金	8,052	-	7,652	-	6,915	-	權益(附註六(十七)(十八)(十九))：						
1980 其他金融資產—非流動(附註六(十)及八)	51,511	1	1,511	-	1,510	-	3100 普通股股本	338,390	10	305,710	13	302,980	12
1990 其他非流動資產(附註六(十一))	32,683	1	15,805	1	52,180	2	3140 預收股本	20	-	-	-	2,490	-
非流動資產合計	<u>851,594</u>	<u>24</u>	<u>757,769</u>	<u>33</u>	<u>691,512</u>	<u>27</u>	3200 資本公積	338,410	10	305,710	13	305,470	12
資產總計	<u>\$ 3,495,027</u>	<u>100</u>	<u>2,406,078</u>	<u>100</u>	<u>2,521,314</u>	<u>100</u>	3300 保留盈餘	1,685,069	48	609,440	25	583,851	23
							3400 其他權益	470,018	13	864,414	36	802,295	32
							權益總計	<u>(9,897)</u>	<u>-</u>	<u>(7,994)</u>	<u>-</u>	<u>(14,015)</u>	<u>(1)</u>
							負債及權益總計	<u>2,483,600</u>	<u>71</u>	<u>1,771,570</u>	<u>74</u>	<u>1,677,601</u>	<u>66</u>
								<u>\$ 3,495,027</u>	<u>100</u>	<u>2,406,078</u>	<u>100</u>	<u>2,521,314</u>	<u>100</u>

董事長：王嘉煌




經理人：王嘉煌



(請詳閱後附合併財務報告附註)

會計主管：蔡嘉農




 僅經核閱，未依一般公認審計準則查核
 穎歲科技股份有限公司及子公司
 合併綜合損益表

民國一一〇年及一〇九年一月一日至三月三十一日

單位：新台幣千元

	110年1月至3月		109年1月至3月	
	金額	%	金額	%
4000 營業收入(附註六(廿一)及十四)	\$ 546,516	100	598,868	100
5000 營業成本(附註六(六)(九)(十五)(十六)(十九)及十二)	351,942	64	366,670	61
5900 營業毛利	194,574	36	232,198	39
6000 營業費用(附註六(四)(九)(十四)(十九)、七及十二)：				
6100 推銷費用	60,281	11	57,039	10
6200 管理費用	33,869	6	39,867	7
6300 研究發展費用	40,516	7	29,070	5
6450 預期信用回升利益	(1,115)	-	(34,226)	(6)
營業費用合計	133,551	24	91,750	16
6900 營業利益	61,023	12	140,448	23
7000 營業外收入及支出(附註六(廿三))：				
7100 利息收入	410	-	167	-
7020 其他利益及損失	(1,076)	-	(7,163)	(1)
7050 財務成本	(396)	-	(163)	-
營業外收入及支出合計	(1,062)	-	(7,159)	(1)
7900 稅前淨利	59,961	12	133,289	22
7950 減：所得稅費用(附註六(十七))	14,450	3	31,007	5
8200 本期淨利	45,511	9	102,282	17
8300 其他綜合損益(附註六(十七))：				
8360 後續可能重分類至損益之項目				
8361 國外營運機構財務報表換算之兌換差額	(1,903)	-	(2,561)	-
8399 與可能重分類之項目相關之所得稅	-	-	-	-
8300 本期其他綜合損益	(1,903)	-	(2,561)	-
8500 本期綜合損益總額	\$ 43,608	9	99,721	17
每股盈餘(附註六(二十))				
9750 基本每股盈餘(單位：新台幣元)	\$ 1.38		3.38	
9850 稀釋每股盈餘(單位：新台幣元)	\$ 1.35		3.26	

董事長：王嘉煌

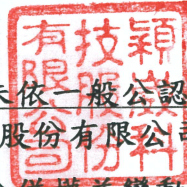


(請詳閱後附合併財務報告附註)
經理人：王嘉煌



會計主管：蔡嘉農





僅經核閱，未依一般公認審計準則查核

穎歲科技股份有限公司及子公司

合併權益變動表

民國一〇九年及一〇九年一月一日至三月三十一日

單位：新台幣千元

歸屬於母公司業主之權益

	歸屬於母公司業主之權益						其他權益項目		權益總額
	普通股 股本	預收股本	資本公積	法定盈 餘公積	特別盈 餘公積	未分配 盈餘	合計	國外營運機 構財務報表 換算之兌換 差額	
民國一〇九年一月一日餘額	\$ 302,980	-	575,513	64,499	13	635,501	700,013	(11,454)	1,567,052
本期淨利	-	-	-	-	-	102,282	102,282	-	102,282
本期其他綜合損益	-	-	-	-	-	-	-	(2,561)	(2,561)
本期綜合損益總額	-	-	-	-	-	102,282	102,282	(2,561)	99,721
員工執行認股權發行新股	-	2,490	6,225	-	-	-	-	-	8,715
員工認股權酬勞成本	-	-	2,113	-	-	-	-	-	2,113
民國一〇九年三月三十一日餘額	\$ 302,980	2,490	583,851	64,499	13	737,783	802,295	(14,015)	1,677,601
民國一一〇年一月一日餘額	\$ 305,710	-	609,440	120,203	11,454	732,757	864,414	(7,994)	1,771,570
本期淨利	-	-	-	-	-	45,511	45,511	-	45,511
本期其他綜合損益	-	-	-	-	-	-	-	(1,903)	(1,903)
本期綜合損益總額	-	-	-	-	-	45,511	45,511	(1,903)	43,608
盈餘指撥及分配：									
普通股現金股利	-	-	-	-	-	(439,907)	(439,907)	-	(439,907)
現金增資	30,460	-	1,069,045	-	-	-	-	-	1,099,505
員工執行認股權發放新股	2,220	20	5,600	-	-	-	-	-	7,840
員工認股權酬勞成本	-	-	984	-	-	-	-	-	984
民國一一〇年三月三十一日餘額	\$ 338,390	20	1,685,069	120,203	11,454	338,361	470,018	(9,897)	2,483,600

(請詳閱後附合併財務報告附註)

董事長：王嘉煌

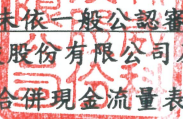


經理人：王嘉煌



會計主管：蔡嘉農




 僅經核閱，未依一般公認審計準則查核
 穎歲科技股份有限公司及子公司
 合併現金流量表

民國一一〇年及一〇九年一月一日至三月三十一日

單位：新台幣千元

	110年1月至3月	109年1月至3月
營業活動之現金流量：		
本期稅前淨利	\$ 59,961	133,289
調整項目：		
收益費損項目		
預期信用減損利益數	(1,115)	(34,226)
折舊費用	28,532	25,493
攤銷費用	3,005	2,835
透過損益按公允價值衡量金融資產之淨利益	(207)	(114)
利息費用	396	163
利息收入	(410)	(167)
股份基礎給付交易	984	2,113
處分及報廢不動產、廠房及設備損失	28	5,539
存貨跌價損失	29,693	15,416
未實現兌換損失	1,444	4,104
租賃修改利益	-	(99)
收益費損項目合計	62,350	21,057
與營業活動相關之資產/負債變動數：		
應收票據減少	2,844	3,532
應收帳款減少	26,916	197,885
其他應收款增加	(8)	(443)
存貨減少(增加)	46,814	(112,138)
其他流動資產增加	(4,039)	(8,054)
應付帳款(減少)增加	(5,592)	75,932
其他應付款減少	(27,843)	(15,497)
負債準備減少	(888)	(2,010)
其他流動負債減少	(728)	(109)
調整項目合計	99,826	160,155
營運產生之現金流入	159,787	293,444
收取之利息	266	167
支付之利息	(396)	(159)
(支付)退還之所得稅	(4,239)	1,214
營業活動之淨現金流入	155,418	294,666
投資活動之現金流量：		
取得透過損益按公允價值衡量之金融資產	(600,000)	(180,000)
取得按攤銷後成本衡量之金融資產	(99,000)	-
取得不動產、廠房及設備	(41,253)	(5,141)
存出保證金(增加)減少	(417)	29
取得無形資產	-	(10,250)
其他金融資產增加	(50,000)	-
預付設備款增加	(27,939)	(13,281)
投資活動之淨現金流出	(818,609)	(208,643)
籌資活動之現金流量：		
短期借款增加	-	10,000
償還長期借款	(40,000)	-
租賃負債本金償還	(4,852)	(4,785)
現金增資	1,099,505	-
員工執行認股權	7,840	8,715
籌資活動之淨現金流入	1,062,493	13,930
匯率變動對現金及約當現金之影響	(943)	(1,084)
本期現金及約當現金增加數	398,359	98,869
期初現金及約當現金餘額	680,104	406,068
期末現金及約當現金餘額	\$ 1,078,463	504,937

董事長：王嘉煌



(請詳閱後附合併財務報告附註)
經理人：王嘉煌

~7~



會計主管：蔡嘉農



僅經核閱，未依一般公認審計準則查核
穎歲科技股份有限公司及子公司
合併財務報告附註
民國一一〇年及一〇九年第一季
(除另有註明者外，所有金額均以新台幣千元為單位)

一、公司沿革

穎歲科技股份有限公司(以下簡稱「本公司」)，係於民國九十年四月十日奉經濟部核准設立，本公司及子公司(以下併稱「合併公司」)主要營業項目為光電產品測試治具、積體電路測試介面及治具與其關鍵零組件之設計、加工、銷售及前項有關產品之進出口貿易業務等。

本公司於民國一一〇年一月二十日於中華民國臺灣證券交易所掛牌買賣。

二、通過財務報告之日期及程序

本合併財務報告已於民國一一〇年五月十一日經董事會通過發布。

三、新發布及修訂準則及解釋之適用

(一)已採用金融監督管理委員會認可之新發布及修訂後準則及解釋之影響

合併公司自民國一一〇年一月一日起開始適用下列新修正之國際財務報導準則，且對合併財務報告未造成重大影響。

- 國際財務報導準則第四號之修正「暫時豁免適用國際財務報導準則第九號之延長」
- 國際財務報導準則第九號、國際會計準則第三十九號、國際財務報導準則第七號、國際財務報導準則第四號及國際財務報導準則第十六號之修正「利率指標變革－第二階段」

(二)金管會尚未認可之新發布及修訂準則及解釋

合併公司預期下列尚未認可之新發布及修正準則不致對合併財務報告造成重大影響。

- 國際財務報導準則第十號及國際會計準則第二十八號之修正「投資者與其關聯企業或合資間之資產出售或投入」
- 國際財務報導準則第十七號「保險合約」及國際財務報導準則第十七號之修正
- 國際會計準則第一號之修正「將負債分類為流動或非流動」
- 國際會計準則第十六號之修正「不動產、廠房及設備－達到預定使用狀態前之價款」
- 國際會計準則第三十七號之修正「虧損性合約－履行合約之成本」
- 國際財務報導準則第十六號之修正「新型冠狀病毒肺炎相關租金減讓權宜作法延期一年」
- 國際財務報導準則2018-2020週期之年度改善
- 國際財務報導準則第三號之修正「對觀念架構之引述」

穎歲科技股份有限公司及子公司合併財務報告附註(續)

- 國際會計準則第一號之修正「會計政策之揭露」
- 國際會計準則第八號之修正「會計估計之定義」

四、重大會計政策之彙總說明

(一) 遵循聲明

本合併財務報告係依照證券發行人財務報告編製準則(以下簡稱「編製準則」)及金管會認可並發布生效之國際會計準則第三十四號「期中財務報導」編製。本合併財務報告未包括依照金管會認可並發布生效之國際財務報導準則、國際會計準則、解釋及解釋公告(以下簡稱「金管會認可之國際財務報導準則」)所編製之整份年度合併財務報告應揭露之全部必要資訊。

除下列所述外，本合併財務報告所採用之重大會計政策與民國一〇九年度合併財務報告相同，相關資訊請參閱民國一〇九年度合併財務報告附註四。

(二) 合併基礎

1. 列入合併財務報告之子公司

列入本合併財務報告之子公司包含：

投資公司名稱	子公司名稱	業務性質	所持股權百分比			說明
			110.3.31	109.12.31	109.3.31	
本公司	WINWAY INTERNATIONAL CO., LTD.	投資控股	100 %	100 %	100 %	重要子公司
本公司	WINWAY TECHNOLOGY INTERNATIONAL INC.	銷售光電產品測試治具、積體電路測試介面及治具	100 %	100 %	100 %	非重要子公司
WINWAY INTERNATIONAL CO., LTD.	磐時電子商貿(上海)有限公司	銷售光電產品測試治具、積體電路測試介面及治具	100 %	100 %	100 %	非重要子公司
WINWAY INTERNATIONAL CO., LTD.	蘇州亦歲電子科技有限公司	光電產品測試治具、積體電路測試介面及治具之加工及銷售	100 %	100 %	100 %	重要子公司

2. 未列入合併財務報告之子公司：無。

(三) 所得稅

合併公司係依國際會計準則公報第三十四號「期中財務報導」第B12段規定衡量及揭露中期間之所得稅費用。

所得稅費用係以期中報導期間之稅前淨利乘以管理階層對於全年度預計有效稅率之最佳估計衡量，並依預計全年度當期所得稅費用及遞延所得稅費用之比例分攤為當期所得稅費用及遞延所得稅費用。

所得稅費用直接認列於權益項目或其他綜合損益項目者，係就相關資產及負債於財務報導目的之帳面金額與其課稅基礎之暫時性差異，以預期實現或清償時之適用稅率予以衡量。

穎歲科技股份有限公司及子公司合併財務報告附註(續)

五、重大會計判斷、估計及假設不確定性之主要來源

管理階層依編製準則及金管會認可之國際會計準則第三十四號「期中財務報導」編製本合併財務報告時，必須作出判斷、估計及假設，其將對會計政策之採用及資產、負債、收益及費用之報導金額有所影響。實際結果可能與估計存有差異。

編製合併財務報告時，管理階層於採用合併公司會計政策時所作之重大判斷以及估計不確定性之主要來源與民國一〇九年度合併財務報告附註五一致。

六、重要會計項目之說明

除下列所述外，本合併財務報告重要會計項目之說明與民國一〇九年度合併財務報告尚無重大差異，相關資訊請參閱民國一〇九年度合併財務報告附註六。

(一)現金及約當現金

	110.3.31	109.12.31	109.3.31
庫存現金及零用金	\$ 474	512	457
活期存款	777,989	679,592	459,143
定期存款	300,000	-	45,337
合併現金流量表所列之現金及約當現金	\$ 1,078,463	680,104	504,937

合併公司金融資產之匯率風險及敏感度分析之揭露，請詳附註六(廿四)。

(二)透過損益按公允價值衡量之金融資產及負債

	110.3.31	109.12.31	109.3.31
強制透過損益按公允價值衡量之金融 資產－流動：			
開放型基金	\$ 600,207	-	180,114

按公允價值再衡量認列於損益之金額請詳附註六(廿四)。

上述金融資產均未有提供作抵押擔保之情形。

(三)按攤銷後成本衡量之金融資產

	110.3.31	109.12.31	109.3.31
國內定存單	\$ 99,000	-	-

合併公司評估係持有該等資產至到期日以收取合約現金流量，且該等金融資產之現金流量完全為支付本金及流通在外本金金額之利息，故列報於按攤銷後成本衡量之金融資產。

上述金融資產未有提供作質押擔保之情形。

穎歲科技股份有限公司及子公司合併財務報告附註(續)

(四)應收票據及應收帳款

	<u>110.3.31</u>	<u>109.12.31</u>	<u>109.3.31</u>
應收票據—因營業而發生	\$ 8,418	11,327	5,609
應收帳款—按攤銷後成本衡量	505,139	533,048	677,318
減：備抵損失	<u>(1,930)</u>	<u>(3,045)</u>	<u>(14,303)</u>
	<u>\$ 511,627</u>	<u>541,330</u>	<u>668,624</u>

合併公司針對所有應收票據及應收帳款採用簡化作法估計預期信用損失，亦即使用存續期間預期信用損失衡量，為此衡量目的，該等應收票據及應收帳款係按代表客戶依據合約條款支付所有到期金額能力之共同信用風險特性予以分組，並已納入前瞻性之資訊，包括總體經濟及相關產業資訊。合併公司應收票據及應收帳款之預期信用損失分析如下：

<u>110.3.31</u>			
	<u>應收票據及應收 帳款—因營業而 發生帳面金額</u>	<u>加權平均 預期信用損失率</u>	<u>備抵存續期間 預期信用損失</u>
未逾期	\$ 414,479	0.02 %	69
逾期30天以下	29,477	0.00 %	-
逾期31~60天以下	43,600	0.00 %	1
逾期61~90天	12,431	0.01 %	1
逾期91~180天	10,438	6.94 %	724
逾期181~365天	2,853	30.00 %	856
逾期365天以上	<u>279</u>	100.00 %	<u>279</u>
	<u>\$ 513,557</u>		<u>1,930</u>

<u>109.12.31</u>			
	<u>應收帳款及其他 應收款—因營業 而發生帳面金額</u>	<u>加權平均 預期信用損失率</u>	<u>備抵存續期間 預期信用損失</u>
未逾期	\$ 420,401	0.03 %	130
逾期30天以下	61,835	0.00 %	1
逾期31~60天以下	32,728	0.00 %	1
逾期61~90天	7,469	0.01 %	1
逾期90~180天	21,017	9.45 %	1,987
逾期181~365天	-	0.00 %	-
逾期365天以上	<u>925</u>	100.00 %	<u>925</u>
	<u>\$ 544,375</u>		<u>3,045</u>

穎歲科技股份有限公司及子公司合併財務報告附註(續)

	109.3.31		
	應收帳款及其他 應收款—因營業 而發生帳面金額	加權平均 預期信用損失率	備抵存續期間 預期信用損失
未逾期	\$ 593,018	0.39 %	2,330
逾期30天以下	47,125	3.22 %	1,518
逾期31~60天以下	23,775	7.08 %	1,684
逾期61~90天	8,959	40.16 %	3,598
逾期91~180天	5,545	12.05 %	668
逾期181天以上	<u>4,505</u>	100.00 %	<u>4,505</u>
	<u>\$ 682,927</u>		<u>14,303</u>

合併公司應收票據及應收帳款之備抵損失變動表如下：

	<u>110年1月至3月</u>	<u>109年1月至3月</u>
期初餘額	\$ 3,045	48,529
減損損失迴轉	<u>(1,115)</u>	<u>(34,226)</u>
期末餘額	<u>\$ 1,930</u>	<u>14,303</u>

上述金融資產均未有提供作質押擔保之情形。

其餘信用風險資訊請詳附註六(廿四)。

(五)其他應收款

	<u>110.3.31</u>	<u>109.12.31</u>	<u>109.3.31</u>
其他應收款	\$ 3,761	3,609	4,100
減：備抵損失	<u>(3,609)</u>	<u>(3,609)</u>	<u>(3,609)</u>
	<u>\$ 152</u>	<u>-</u>	<u>491</u>

其餘信用風險資訊請詳附註六(廿四)。

(六)存 貨

	<u>110.3.31</u>	<u>109.12.31</u>	<u>109.3.31</u>
原料及消耗品	\$ 234,211	304,393	233,694
在製品	60,932	56,276	90,543
製成品	<u>45,185</u>	<u>56,552</u>	<u>111,962</u>
	<u>\$ 340,328</u>	<u>417,221</u>	<u>436,199</u>

穎歲科技股份有限公司及子公司合併財務報告附註(續)

銷貨成本之明細如下：

	<u>110年1月至3月</u>	<u>109年1月至3月</u>
轉列為銷貨成本	\$ 307,833	336,803
存貨跌價損失	29,693	15,416
下腳及廢料收入	(25)	(91)
其 他	<u>14,441</u>	<u>14,542</u>
	<u>\$ 351,942</u>	<u>366,670</u>

民國一一〇年三月三十一日、一〇九年十二月三十一日及三月三十一日，合併公司之存貨均未有提供作為質押擔保之情形。

(七)不動產、廠房及設備

合併公司不動產、廠房及設備之變動明細如下：

	<u>房屋及 建築</u>	<u>機器設備</u>	<u>其 他</u>	<u>未完工程</u>	<u>總 計</u>
成本或認定成本：					
民國110年1月1日餘額	\$ 209,958	508,075	204,934	1,700	924,667
增 添	1,491	3,025	9,480	29,757	43,753
重 分 類(註)	-	4,091	6,946	-	11,037
處 分	-	(110)	(276)	-	(386)
匯率變動之影響	<u>1</u>	<u>(918)</u>	<u>(284)</u>	<u>-</u>	<u>(1,201)</u>
民國110年3月31日餘額	<u>\$ 211,450</u>	<u>514,163</u>	<u>220,800</u>	<u>31,457</u>	<u>977,870</u>
民國109年1月1日餘額	\$ 208,884	455,331	166,382	-	830,597
增 添	80	1,621	5,909	-	7,610
重 分 類(註)	-	82	-	-	82
處 分	-	(9,634)	-	-	(9,634)
匯率變動之影響	<u>5</u>	<u>(1,058)</u>	<u>(333)</u>	<u>-</u>	<u>(1,386)</u>
民國109年3月31日餘額	<u>\$ 208,969</u>	<u>446,342</u>	<u>171,958</u>	<u>-</u>	<u>827,269</u>
累計折舊：					
民國110年1月1日餘額	\$ 72,213	205,254	125,078	-	402,545
本期折舊	1,863	13,332	7,862	-	23,057
處 分	-	(110)	(248)	-	(358)
匯率變動之影響	<u>1</u>	<u>(122)</u>	<u>(97)</u>	<u>-</u>	<u>(218)</u>
民國110年3月31日餘額	<u>74,077</u>	<u>218,354</u>	<u>132,595</u>	<u>-</u>	<u>425,026</u>
民國109年1月1日餘額	\$ 63,191	167,144	95,196	-	325,531
本期折舊	2,412	11,018	7,203	-	20,633
處 分	-	(4,095)	-	-	(4,095)
匯率變動之影響	<u>4</u>	<u>(69)</u>	<u>(63)</u>	<u>-</u>	<u>(128)</u>
民國109年3月31日餘額	<u>\$ 65,607</u>	<u>173,998</u>	<u>102,336</u>	<u>-</u>	<u>341,941</u>

穎歲科技股份有限公司及子公司合併財務報告附註(續)

	房屋及 建築	機器設備	其 他	未完工程	總 計
帳面金額：					
民國110年1月1日	\$ <u>137,745</u>	<u>302,821</u>	<u>79,856</u>	<u>1,700</u>	<u>522,122</u>
民國110年3月31日	\$ <u>137,373</u>	<u>295,809</u>	<u>88,205</u>	<u>31,457</u>	<u>552,844</u>
民國109年1月1日	\$ <u>145,693</u>	<u>288,187</u>	<u>71,186</u>	-	<u>505,066</u>
民國109年3月31日	\$ <u>143,362</u>	<u>272,344</u>	<u>69,622</u>	-	<u>485,328</u>

註：重分類係自其他非流動資產-預付設備款重分類轉入。

民國一一〇年三月三十一日、一〇九年十二月三十一日及三月三十一日，合併公司之不動產、廠房及設備已作為長期借款及融資額度擔保之明細，請詳附註八。

(八)使用權資產

合併公司承租土地、房屋及建築之成本及折舊，其變動明細如下：

	土 地	房屋及建築	總 計
使用權資產成本：			
民國110年1月1日餘額	\$ 96,766	61,367	158,133
匯率變動之影響	-	(212)	(212)
民國110年3月31日餘額	\$ <u>96,766</u>	<u>61,155</u>	<u>157,921</u>
民國109年1月1日餘額	\$ 20,444	55,408	75,852
增 添	-	6,859	6,859
減 少	(195)	-	(195)
匯率變動之影響	-	(366)	(366)
民國109年3月31日餘額	\$ <u>20,249</u>	<u>61,901</u>	<u>82,150</u>
使用權資產之折舊：			
民國110年1月1日餘額	\$ 1,029	21,999	23,028
提列折舊	649	4,826	5,475
匯率變動之影響	-	(70)	(70)
民國110年3月31日餘額	\$ <u>1,678</u>	<u>26,755</u>	<u>28,433</u>
民國109年1月1日餘額	\$ 465	14,792	15,257
本期折舊	116	4,744	4,860
匯率變動之影響	-	(81)	(81)
民國109年3月31日餘額	\$ <u>581</u>	<u>19,455</u>	<u>20,036</u>
帳面價值：			
民國110年1月1日	\$ <u>95,737</u>	<u>39,368</u>	<u>135,105</u>
民國110年3月31日	\$ <u>95,088</u>	<u>34,400</u>	<u>129,488</u>
民國109年1月1日	\$ <u>19,979</u>	<u>40,616</u>	<u>60,595</u>
民國109年3月31日	\$ <u>19,668</u>	<u>42,446</u>	<u>62,114</u>

穎歲科技股份有限公司及子公司合併財務報告附註(續)

(九)無形資產

合併公司無形資產之變動明細如下：

成 本：	電腦軟體	專利權	商標權	其他	總 計
民國110年1月1日餘額	\$ 82,509	140,970	67,666	3,400	294,545
匯率變動之影響	(14)	-	-	-	(14)
民國110年3月31日餘額	<u>\$ 82,495</u>	<u>140,970</u>	<u>67,666</u>	<u>3,400</u>	<u>294,531</u>
民國109年1月1日餘額	\$ 68,456	140,970	67,666	3,400	280,492
單獨取得	10,250	-	-	-	10,250
匯率變動之影響	(23)	-	-	-	(23)
民國109年3月31日餘額	<u>\$ 78,683</u>	<u>140,970</u>	<u>67,666</u>	<u>3,400</u>	<u>290,719</u>
攤銷及減損損失：					
民國110年1月1日餘額	\$ 51,744	140,970	65,348	-	258,062
本期攤銷	2,854	-	151	-	3,005
匯率變動之影響	(6)	-	-	-	(6)
民國110年3月31日餘額	<u>\$ 54,592</u>	<u>140,970</u>	<u>65,499</u>	<u>-</u>	<u>261,061</u>
民國109年1月1日餘額	\$ 40,458	140,970	64,743	-	246,171
本期攤銷	2,684	-	151	-	2,835
匯率變動之影響	(4)	-	-	-	(4)
民國109年3月31日餘額	<u>\$ 43,138</u>	<u>140,970</u>	<u>64,894</u>	<u>-</u>	<u>249,002</u>
帳面價值：					
民國110年1月1日	<u>\$ 30,765</u>	<u>-</u>	<u>2,318</u>	<u>3,400</u>	<u>36,483</u>
民國110年3月31日	<u>\$ 27,903</u>	<u>-</u>	<u>2,167</u>	<u>3,400</u>	<u>33,470</u>
民國109年1月1日	<u>\$ 27,998</u>	<u>-</u>	<u>2,923</u>	<u>3,400</u>	<u>34,321</u>
民國109年3月31日	<u>\$ 35,545</u>	<u>-</u>	<u>2,772</u>	<u>3,400</u>	<u>41,717</u>

註：重分類係自其他非流動資產—預付設備款重分類轉入。

無形資產攤銷費用分別列報於合併綜合損益表之下列項目：

	110年1月至3月	109年1月至3月
營業成本	\$ 641	821
營業費用	2,364	2,014
合 計	<u>\$ 3,005</u>	<u>2,835</u>

截至民國一一〇年三月三十一日、一〇九年十二月三十一日及三月三十一日，合併公司之無形資產均未有提供作為質押擔保之情形。

穎歲科技股份有限公司及子公司合併財務報告附註(續)

(十)其他金融資產－非流動

	<u>110.3.31</u>	<u>109.12.31</u>	<u>109.3.31</u>
受限制銀行存款	\$ <u>51,511</u>	<u>1,511</u>	<u>1,510</u>

其他金融資產－非流動係受限制銀行存款，該等質押擔保情形，請詳附註八。

(十一)其他流動資產及其他非流動資產

合併公司其他流動資產及其他非流動資產之明細如下：

	<u>110.3.31</u>	<u>109.12.31</u>	<u>109.3.31</u>
預付費用	\$ 7,062	6,925	7,348
預付款項	2,524	21	5,588
留抵稅額	2,605	1,522	23,369
預付設備款	32,683	15,805	52,180
其他	<u>1,465</u>	<u>1,186</u>	<u>403</u>
	\$ <u>46,339</u>	<u>25,459</u>	<u>88,888</u>

	<u>110.3.31</u>	<u>109.12.31</u>	<u>109.3.31</u>
流動	\$ 13,656	9,654	36,708
非流動	<u>32,683</u>	<u>15,805</u>	<u>52,180</u>
	\$ <u>46,339</u>	<u>25,459</u>	<u>88,888</u>

1.預付費用

主要係預付保險費及軟體維護保固等。

2.預付款項

主要係預付貨款。

3.其他

主要係預付公司活動及租借機台等費用。

(十二)短期借款

合併公司短期借款之明細如下：

	<u>110.3.31</u>	<u>109.12.31</u>	<u>109.3.31</u>
無擔保銀行借款	\$ -	-	<u>10,000</u>
尚未使用額度	\$ <u>605,605</u>	<u>592,060</u>	<u>433,770</u>
利率區間	<u>-</u>	<u>-</u>	<u>1.10%</u>

穎歲科技股份有限公司及子公司合併財務報告附註(續)

(十三)長期借款

合併公司長期借款之明細如下：

	<u>110.3.31</u>	<u>109.12.31</u>	<u>109.3.31</u>
無擔保銀行借款	\$ -	40,000	-
減：一年內到期部分	-	-	-
合 計	<u>\$ -</u>	<u>40,000</u>	<u>-</u>
尚未使用額度	<u>\$ 1,150,000</u>	<u>290,000</u>	<u>140,000</u>
利率區間	<u>-</u>	<u>1.10%</u>	<u>-</u>

合併公司以資產設定抵押供銀行借款之擔保情形，請詳附註八。

(十四)負債準備

	<u>保固準備</u>
民國110年1月1日餘額	\$ 5,405
當期新增之負債準備	4,517
當期使用及迴轉之負債準備	<u>(5,405)</u>
民國110年3月31日餘額	<u>\$ 4,517</u>
民國109年1月1日餘額	\$ 5,429
當期新增之負債準備	3,419
當期使用及迴轉之負債準備	<u>(5,429)</u>
民國109年3月31日餘額	<u>\$ 3,419</u>

(十五)租賃負債

合併公司租賃負債之帳面金額如下：

	<u>110.3.31</u>	<u>109.12.31</u>	<u>109.3.31</u>
流動	<u>\$ 19,797</u>	<u>20,123</u>	<u>17,175</u>
非流動	<u>\$ 98,911</u>	<u>103,574</u>	<u>45,249</u>

到期分析請詳附註六(廿四)金融工具。

租賃認列於損益之金額如下：

	<u>110年1月至3月</u>	<u>109年1月至3月</u>
租賃負債之利息費用	<u>\$ 377</u>	<u>160</u>
短期租賃之租金費用	<u>\$ 1,591</u>	<u>1,413</u>

穎歲科技股份有限公司及子公司合併財務報告附註(續)

認列於現金流量表之金額如下：

	<u>110年1月至3月</u>	<u>109年1月至3月</u>
租賃之現金流出總額	\$ 7,397	6,786

1. 土地、房屋及建築之租賃

合併公司承租土地、房屋及建築作為工廠及辦公處所，土地之租賃期間通常為十年，房屋及建築則為二至五年，部份租賃包含在租賃期間屆滿時得延長與原合約相同期間之選擇權。

部份合約之租賃給付取決於當地物價指數之變動，該等費用通常係每年發生一次。合併公司租賃包含租賃延長或租賃終止之選擇權，該等選擇權僅合併公司具有可執行之權利，出租人並無此權利。在無法合理確定將行使可選擇之延長租賃期間之情況下，與選擇權所涵蓋期間之相關給付並不計入租賃負債。

2. 其他租賃

合併公司承租部分事務機器設備及員工宿舍，該等租賃屬租賃期間為一年以內之短期或低價值標的租賃，合併公司選擇適用豁免認列規定而不認列其相關使用權資產及租賃負債。

(十六) 員工福利

1. 確定提撥計畫

合併公司之確定提撥計畫係依勞工退休金條例之規定，依勞工每月工資6%之提繳率，提撥至勞工保險局之勞工退休金個人專戶。在此計畫下合併公司提撥固定金額至勞工保險局後，即無支付額外金額之法定或推定義務。

磐時電子商貿(上海)有限公司、蘇州亦歲電子科技有限公司及WINWAY TECHNOLOGY INTERNATIONAL INC.，應給付員工退休金義務係依當地法律適用確定提撥退休辦法，提撥數列為當期費用，另WINWAY INTERNATIONAL Co., LTD.並未聘僱員工。

合併公司列報為費用之明細如下：

	<u>110年1月至3月</u>	<u>109年1月至3月</u>
營業成本	\$ 2,472	2,288
推銷費用	1,718	1,338
管理費用	749	627
研究發展費用	1,270	598
合計	\$ 6,209	4,851

2. 短期帶薪假負債

合併公司於民國一一〇年三月三十一日、一〇九年十二月三十一日及三月三十一日帶薪假應計負債分別為12,763千元、11,862千元及10,530千元，列入資產負債表之其他應付款項下。

穎歲科技股份有限公司及子公司合併財務報告附註(續)

(十七)所得稅

所得稅費用係以期中報導期間之稅前淨利採管理階層對於全年度預估有效稅率之最佳估計衡量。

合併公司之所得稅費用明細如下：

	110年1月至3月	109年1月至3月
當期所得稅費用		
當期產生	\$ 15,924	21,056
調整前期之當期所得稅	1,556	-
	17,480	21,056
遞延所得稅費用(利益)		
暫時性差異之發生及迴轉	(3,030)	9,951
所得稅費用	\$ 14,450	31,007

合併公司民國一一〇年度及一〇九年度一月一日至三月三十一日皆無直接認列於權益及其他綜合損益之所得稅。

本公司營利事業所得稅結算申報已奉稽徵機關核定至民國一〇八年度。

(十八)資本及其他權益

除下列所述外，合併公司於民國一一〇年及一〇九年一月一日至三月三十一日間資本及其他權益無重大變動，相關資訊請參閱民國一〇九年度合併財務報告附註六(十六)。

1.股本

本公司民國一一〇年三月三十一日、一〇九年十二月三十一日及三月三十一日，經主管機關核定之額定股本皆為500,000千元，每股面額10元，已發行普通股股份分別為33,841千股、30,571千股及30,547千股，所有已發行股份之股款均已收取。

本公司於民國一〇九年十一月十二日董事會決議辦理現金增資30,460千元，每股面額10元，計3,046千股，並以民國一一〇年一月十八日為增資基準日，相關法定登記程序已辦理完竣。

本公司民國一一〇年及一〇九年一月一日至三月三十一日因員工認股權憑證行使認購權而發行新股分別為224千股及249千股，以面額發行，總金額分別為7,840千元及8,715千元，其中222千股及0千股業已辦妥法定登記程序，所有發行股份之股款均已收取。

穎歲科技股份有限公司及子公司合併財務報告附註(續)

2. 資本公積

合併公司資本公積餘額內容如下：

	110.3.31	109.12.31	109.3.31
發行股票溢價	\$ 1,657,092	575,847	558,538
員工認股權	25,337	30,953	22,673
員工認股權－已失效	2,640	2,640	2,640
合 計	\$ 1,685,069	609,440	583,851

依公司法規定，資本公積需優先填補虧損後，始得按股東原有股份之比例以已實現之資本公積發給新股或現金。前項所稱之已實現資本公積，包括超過票面金額發行股票所得之溢額及受領贈與之所得。依發行人募集與發行有價證券處理準則規定，得撥充資本之資本公積，每年撥充之合計金額，不得超過實收資本額百分之十。

3. 保留盈餘

依本公司章程規定，年度決算如有盈餘，依下列順序分派之：

- (1) 提繳稅捐。
- (2) 彌補虧損。
- (3) 提存百分之十為法定盈餘公積，但法定盈餘公積已達本公司實收資本額時不在此限。
- (4) 依法令或主管機關規定提撥或迴轉特別盈餘公積。
- (5) 如尚有盈餘，加計期初累積未分配盈餘後，由董事會擬定盈餘分派案，提請股東會決議分派股東紅利。

本公司依公司法規定，分派股息及紅利之全部或一部，如以現金之方式為之，授權董事會決議並報告股東會；以發行新股方式為之時，應提請股東會決議分派之。

本公司目前產業屬成長階段，配合公司未來之長期財務規劃、投資環境及產業競爭狀況，股利之分派應考慮公司未來之資本支出預算及資金需求。當年度股東紅利之發放，以不低於該剩餘之可分配盈餘之百分之十，依股東持股比例，派付股利予股東，現金股利之分派比例不低於分派股利總額之百分之十。

(1) 法定盈餘公積

公司無虧損時，得經股東會決議，以法定盈餘公積發給新股或現金，惟以該項公積超過實收資本額百分之二十五之部分為限。

穎歲科技股份有限公司及子公司合併財務報告附註(續)

(2)特別盈餘公積

本公司於首次採用金管會認可之國際財務報導準則時，因選擇適用國際財務報導準則第一號「首次採用國際財務報導準則」豁免項目，帳列股東權益項下之累積換算調整數(利益)而增加保留盈餘之金額為13千元，依金管會民國101年4月6日金管證發字第1010012865號令規定提列相同數額之特別盈餘公積，並於使用、處分或重分類相關資產時，得就原提列特別盈餘公積之比例予以迴轉分派盈餘。

又依上段所述函令規定，本公司於分派可分配盈餘時，就當年度發生之帳列其他股東權益減項淨額與上段所提列特別盈餘公積餘額之差額，自當期損益與前期末分配盈餘補提列特別盈餘公積；屬前期累積之其他股東權益減項金額，則自前期末分配盈餘補提列特別盈餘公積不得分派。嗣後其他股東權益減項數額有迴轉時，得就迴轉部份分派盈餘。截至民國一一〇年三月三十一日、一〇九年十二月三十一日及三月三十一日，該項特別盈餘公積餘額分別為11,454千元、11,454千元及13千元。

(3)盈餘分配

本公司分別於民國一一〇年三月十九日經董事會決議民國一〇九年度盈餘分配案之現金股利金額及民國一〇九年五月二十八日經股東常會決議民國一〇八年度盈餘分配案，有關分派予業主股利之金額如下：

	109年度	108年度
分派予普通股業主之股利：		
現 金	\$ 439,907	366,564

4.其他權益(稅後淨額)

	國外營運機構財務報表 換算之兌換差額
民國110年1月1日	\$ (7,994)
合併公司	(1,903)
民國110年3月31日餘額	\$ (9,897)
民國109年1月1日	(11,454)
合併公司	\$ (2,561)
民國109年3月31日餘額	\$ (14,015)

(十九)股份基礎給付

本公司於民國一〇八年一月十七日經董事會通過發行員工認股權憑證1,000單位，每單位得認購普通股1,000股，本公司係以發行新股為履約方式。

穎歲科技股份有限公司及子公司合併財務報告附註(續)

1. 上述員工認股權履約價格及既得條件暨各項假設之資訊列示如下：

給與日	108.1.17
給與數量	1,000,000股
履約價格	每股35元
既得條件	取得一年且達成約定績效後行使
預期價格波動率	36.50%~40.10%
無風險利率	0.58%~0.64%
預期存續期間	2.5~3.5年
給與之認股選擇權加權平均公平價值	31.93元

2. 本公司採用Black-Scholes選擇權評價模式估計給與日股份基礎之公平價值，估計民國一〇八年一月十七日發行1,000單位(即1,000,000股之普通股認股權)，其公平價值為每股75元。

	110年1月至3月		109年1月至3月	
	加權平均 履約價格(元)	認股權 數量	加權平均 履約價格(元)	認股權 數量
1月1日流通在外數量	35	689,000	35	965,000
本期喪失數量	35	6,000	-	-
本期執行數量	35	224,000	35	249,000
3月31日流通在外數量	\$ 35	459,000	35	716,000
3月31日可執行數量	\$ 35	80,200	35	40,500

合併公司民國一一〇年及一〇九年一月一日至三月三十一日因股份基礎給付所產生之費用為984千元及2,113千元。

3. 現金增資保留予員工認購

本公司於民國一〇九年十二月十日現金增資保留給員工認購之股數為457,000股，認購價格317元。

本公司採用Black-Scholes選擇權評價模式估計給與日股份基礎給付之公允價值，該模式輸入值如下：

	現金增資保留與員工認購
受限制股權每股公允價值(元)	\$ 346
認股價格(元)	317
無風險利率	0.42 %
股價波動率	58.75 %
現金殘值率	0.00 %
員工認股權之公平價值(元)	41

穎歲科技股份有限公司及子公司合併財務報告附註(續)

(二十)每股盈餘

合併公司基本每股盈餘及稀釋每股盈餘之計算如下：

	<u>110年1月至3月</u>	<u>109年1月至3月</u>
基本每股盈餘		
歸屬於本公司普通股權益持有人之淨利	\$ <u>45,511</u>	<u>102,282</u>
普通股加權平均流通在外股數	<u>33,037</u>	<u>30,298</u>
基本每股盈餘	\$ <u>1.38</u>	<u>3.38</u>
稀釋每股盈餘		
歸屬於本公司普通股權益持有人之淨利	\$ <u>45,511</u>	<u>102,282</u>
普通股加權平均流通在外股數	33,037	30,298
具稀釋作用之潛在普通股之影響		
員工認股權之影響	616	880
員工股票酬勞之影響	88	168
普通股加權平均流通在外股數(調整稀釋性潛在普通股影響數後)	<u>33,741</u>	<u>31,346</u>
稀釋每股盈餘	\$ <u>1.35</u>	<u>3.26</u>

(廿一)客戶合約之收入

(1)合約餘額

	<u>110年1月至3月</u>	<u>109年1月至3月</u>
主要地區市場：		
臺 灣	\$ 191,974	233,294
美 國	123,138	55,429
中 國	160,780	230,181
歐 洲	2,929	5,529
加 拿 大	6,983	3,976
亞 洲	<u>60,712</u>	<u>70,459</u>
	\$ <u>546,516</u>	<u>598,868</u>
主要產品/服務線：		
Test Socket	\$ 346,373	444,696
Contact Element	139,566	115,695
Probe Card	26,482	7,777
其 他	<u>34,095</u>	<u>30,700</u>
合 計	\$ <u>546,516</u>	<u>598,868</u>

穎歲科技股份有限公司及子公司合併財務報告附註(續)

(2)合約餘額

	<u>110.3.31</u>	<u>109.12.31</u>	<u>109.3.31</u>
應收票據	\$ 8,418	11,327	5,609
應收帳款	505,139	533,048	677,318
減：備抵損失	<u>(1,930)</u>	<u>(3,045)</u>	<u>(14,303)</u>
合計	<u>\$ 511,627</u>	<u>541,330</u>	<u>668,624</u>
合約負債-預收貨款(列報於 其他流動負債)	<u>\$ 1,881</u>	<u>2,623</u>	<u>5,255</u>

應收票據及應收帳款與其減損之揭露請詳附註六(四)。

民國一一〇年及一〇九年合約負債期初餘額於民國一一〇年及一〇九年一月一日至三月三十一日認列為收入之金額分別為2,555千元及96千元。

(廿二)員工及董事、監察人酬勞

依本公司章程規定，年度如有獲利，應提撥5%~15%為為員工酬勞及不高於3%為董監事酬勞，但公司尚有累積虧損時，應預先保留彌補數額。

本公司民國一一〇年及一〇九年一月一日至三月三十一日員工酬勞估列金額分別為3,028千元及7,414千元，董事及監察人酬勞估列金額分別為908千元及1,483千元，係以本公司各該期間之稅前淨利扣除員工及董事、監察人酬勞前之金額，乘上本公司章程所訂之員工酬勞及董事及監察人酬勞分派成數為估計基礎，並列報為各該段期間之營業成本及營業費用。若次年度實際分派金額與估列數有差異時，則依會計估計變動處理，並將該差異認列為次年度損益。

本公司民國一〇九年度及一〇八年度員工酬勞提列金額分別為34,337千元及37,008千元，董事及監察人酬勞提列金額分別為3,068千元及9,699千元。民國一〇九年度及一〇八年度之員工及董監事酬勞與實際經董事會決議配發情形並無差異，相關資訊可至公開資訊觀測站查詢。

(廿三)營業外收入及支出

1.利息收入

合併公司利息收入明細如下：

	<u>110年1月至3月</u>	<u>109年1月至3月</u>
利息收入		
銀行存款利息	\$ 406	162
其他利息收入	<u>4</u>	<u>5</u>
	<u>\$ 410</u>	<u>167</u>

穎歲科技股份有限公司及子公司合併財務報告附註(續)

2.其他利益及損失

合併公司其他利益及損失明細如下：

	<u>110年1月至3月</u>	<u>109年1月至3月</u>
外幣兌換損失	\$ (2,198)	(2,617)
透過損益按公允價值衡量之金融資產／負債評價淨利益	207	114
處分不動產、廠房及設備損失	(28)	(5,539)
政府補助收入	191	261
其他	752	618
	\$ (1,076)	(7,163)

3.財務成本

合併公司財務成本明細如下：

	<u>110年1月至3月</u>	<u>109年1月至3月</u>
利息費用		
銀行借款	\$ 19	3
租賃負債	377	160
	\$ 396	163

(廿四)金融工具

除下列所述外，合併公司金融工具之公允價值及因金融工具而暴露於信用風險、流動性風險及市場風險之情形無重大變動，相關資訊請參閱民國一〇九年度合併財務報告附註六(廿二)。

1.信用風險

(1)信用風險最大暴險之金額

金融資產之帳面金額代表最大信用暴險金額。

(2)信用風險集中情況

合併公司銷售對象主要集中在電子產業，為減低信用風險，合併公司持續評估此等客戶之財務狀況，定期評估應收帳款與票據收回之可能性。合併公司於民國一一〇年三月三十一日、一〇九年十二月三十一日及三月三十一日，無信用風險顯著集中之情形。

(3)應收款項及債務工具之信用風險

應收票據及應收帳款之信用風險暴險資訊請詳附註六(四)。

其他按攤銷後成本衡量之金融資產包括其他應收款、存出保證金及其他金融資產等。

穎歲科技股份有限公司及子公司合併財務報告附註(續)

下表分別按十二個月預期信用損失或存續期間預期信用損失列示上述金融資產提列之備抵損失及是否已有信用減損情形：

110.3.31			
按攤銷後成本衡量之金融資產			
	12個月 預期損失	存續期間預期 損失－未減損	存續期間預期 損失－已減損
其他應收款	\$ 152	-	3,609
存出保證金	8,052	-	-
其他金融資產	51,511	-	-
備抵損失	-	-	(3,609)
攤銷後成本	<u>\$ 59,715</u>	<u>-</u>	<u>-</u>
帳面金額	<u>\$ 59,715</u>	<u>-</u>	<u>-</u>
109.12.31			
按攤銷後成本衡量之金融資產			
	12個月 預期損失	存續期間預期 損失－未減損	存續期間預期 損失－已減損
其他應收款	\$ -	-	3,609
存出保證金	7,652	-	-
其他金融資產	1,511	-	-
備抵損失	-	-	(3,609)
攤銷後成本	<u>\$ 9,163</u>	<u>-</u>	<u>-</u>
帳面金額	<u>\$ 9,163</u>	<u>-</u>	<u>-</u>
109.3.31			
按攤銷後成本衡量之金融資產			
	12個月 預期損失	存續期間預期 損失－未減損	存續期間預期 損失－已減損
其他應收款	\$ 491	-	3,609
存出保證金	6,915	-	-
其他金融資產	1,510	-	-
備抵損失	-	-	(3,609)
攤銷後成本	<u>\$ 8,916</u>	<u>-</u>	<u>-</u>
帳面金額	<u>\$ 8,916</u>	<u>-</u>	<u>-</u>

穎歲科技股份有限公司及子公司合併財務報告附註(續)

上述按攤銷後成本衡量之金融資產之備抵損失變動如下：

民國110年1月至3月				
	12個月 預期信用損失	存續期間 信用損失 —未信用減損	存續期間 信用損失 —已信用減損	合 計
期初餘額(即期末餘額)	\$ -	-	3,609	3,609
民國109年1月至3月				
	12個月 預期信用損失	存續期間 信用損失 —未信用減損	存續期間 信用損失 —已信用減損	合 計
期初餘額(即期末餘額)	\$ -	-	3,609	3,609

2. 流動性風險

下表為金融負債之合約到期日，包含估計利息但不包含淨額協議之影響。

	帳面金額	合 約 現金流量	6個月 以內	6-12個月	1-2年	2-5年	超過5年
110年3月31日							
非衍生金融負債							
應付票據及帳款(無附 息)	\$ 207,590	207,590	207,590	-	-	-	-
其他應付款(無附息)	624,372	624,372	624,372	-	-	-	-
租賃負債(含一年內到 期)(固定利率)	118,708	134,113	10,519	10,519	47,281	8,477	57,317
合 計	<u>\$ 950,670</u>	<u>966,075</u>	<u>842,481</u>	<u>10,519</u>	<u>47,281</u>	<u>8,477</u>	<u>57,317</u>
109年12月31日							
非衍生金融負債							
銀行借款(附息)	\$ 40,000	41,222	120	120	240	24,258	16,484
應付票據及帳款(無附 息)	213,212	213,212	213,212	-	-	-	-
其他應付款(無附息)	209,860	209,860	209,860	-	-	-	-
租賃負債(含一年內到 期)(固定利率)	123,697	139,482	10,496	10,559	50,479	10,283	57,665
合 計	<u>\$ 586,769</u>	<u>603,776</u>	<u>433,688</u>	<u>10,679</u>	<u>50,719</u>	<u>34,541</u>	<u>74,149</u>
109年3月31日							
非衍生金融負債							
銀行借款(附息)	\$ 10,000	10,009	10,009	-	-	-	-
應付票據及帳款(無附 息)	410,877	410,877	410,877	-	-	-	-
其他應付款(無附息)	205,817	205,817	205,817	-	-	-	-
租賃負債(含一年內到 期)(固定利率)	62,424	68,679	9,680	8,144	14,863	13,737	22,255
合 計	<u>\$ 689,118</u>	<u>695,382</u>	<u>636,383</u>	<u>8,144</u>	<u>14,863</u>	<u>13,737</u>	<u>22,255</u>

合併公司並不預期到期日分析之現金流量發生時點會顯著提早，或實際金額會有顯著不同。

穎歲科技股份有限公司及子公司合併財務報告附註(續)

3. 市場風險

(1) 匯率風險

合併公司暴露於重大外幣匯率風險之金融資產及負債如下：

	110.3.31			109.12.31			109.3.31		
	外幣	匯率	新台幣	外幣	匯率	新台幣	外幣	匯率	新台幣
金融資產									
貨幣性項目									
美金	\$ 9,896	28.535	282,394	11,781	28.48	335,534	19,862	30.225	600,325
日圓	157,672	0.2577	40,632	20,234	0.2760	5,591	121,986	0.2788	34,010
金融負債									
貨幣性項目									
美金	3,012	28.535	85,938	3,237	28.48	92,183	8,490	30.225	256,621
日圓	94,022	0.2577	24,229	44,587	0.2760	12,319	55,965	0.2788	15,693

合併公司之匯率風險主要來自於以外幣計價之現金及約當現金、應收帳款、其他應收款、應付帳款及其他應付款等，於換算時產生外幣兌換損益。於民國一一〇年及一〇九年三月三十一日當新台幣相對於美金及日圓貶值或升值1%，而其他所有因素維持不變之情況下，合併公司民國一一〇年及一〇九年一月一日至三月三十一日之稅後淨利將分別增加或減少1,703千元及2,897千元。兩期分析係採用相同基礎。

由於合併公司功能性貨幣為新台幣，故採彙整方式揭露貨幣性項目之兌換損益資訊，民國一一〇年及一〇九年一月一日至三月三十一日外幣兌換損失(含已實現及未實現)分別為2,198千元及2,617千元。

(2) 利率風險

合併公司之金融資產及金融負債利率暴險於本附註之流動性風險管理中說明。

下列敏感度分析係依非衍生工具於報導日之利率暴險而決定。對於浮動利率負債，其分析方式係假設報導日流通在外之負債金額於整年度皆流通在外。合併公司內部向主要管理階層報告利率時所使用之變動率為利率增加或減少50基本點，此亦代表管理階層對利率之合理可能變動範圍之評估。

若利率增加或減少50基本點，在所有其他變數維持不變之情況下，合併公司民國一一〇年及一〇九年一月一日至三月三十一日之稅後淨利將分別減少或增加0千元及10千元，主因係合併公司之變動利率借款所致。

(3) 其他價格風險

如報導日權益證券價格變動(兩期分析係採用相同基礎，且假設其他變動因素不變)，對綜合損益項目之影響如下：

報 導 日 證 券 價 格	110年1月至3月		109年1月至3月	
	其他綜合損 益稅後金額	稅後損益	其他綜合損 益稅後金額	稅後損益
上漲3%	\$ -	14,405	-	4,323
下跌3%	\$ -	14,405	-	4,323

穎歲科技股份有限公司及子公司合併財務報告附註(續)

4.公允價值資訊

(1)金融工具之種類及公允價值

合併公司透過損益按公允價值衡量之金融資產及負債係以重複性為基礎按公允價值衡量。各種類金融資產及金融負債之帳面金額及公允價值(包括公允價值等級資訊，但非按公允價值衡量金融工具之帳面金額為公允價值之合理近似值者及租賃負債，依規定無須揭露公允價值資訊)列示如下：

		110.3.31				
		帳面	公允價值			
		金額	第一級	第二級	第三級	合計
透過損益按公允價值衡量之金融資產						
開放型證券投資基金	\$	600,207	600,207	-	-	600,207
按攤銷後成本衡量之金融資產						
現金及約當現金		1,078,463	-	-	-	-
國內定存單		99,000	-	-	-	-
應收票據及應收帳款		511,627	-	-	-	-
其他應收款		152	-	-	-	-
其他金融資產		51,511	-	-	-	-
存出保證金		8,052	-	-	-	-
小計		<u>1,748,805</u>				
金融資產合計	\$	<u>2,349,012</u>				
按攤銷後成本衡量之金融負債						
應付票據及應付帳款		207,590	-	-	-	-
其他應付款		624,372	-	-	-	-
租賃負債		118,708	-	-	-	-
金融負債合計	\$	<u>950,670</u>				

		109.12.31				
		帳面	公允價值			
		金額	第一級	第二級	第三級	合計
按攤銷後成本衡量之金融資產						
現金及約當現金	\$	680,104	-	-	-	-
應收票據及應收帳款		541,330	-	-	-	-
其他金融資產		1,511	-	-	-	-
存出保證金		7,652	-	-	-	-
金融資產合計	\$	<u>1,230,597</u>				
按攤銷後成本衡量之金融負債						
應付票據及應付帳款	\$	213,212	-	-	-	-
其他應付款		209,860	-	-	-	-
租賃負債		123,697	-	-	-	-
長期借款		40,000	-	-	-	-
金融負債合計	\$	<u>586,769</u>				

穎歲科技股份有限公司及子公司合併財務報告附註(續)

	109.3.31				
	帳面 金額	公允價值			合計
		第一級	第二級	第三級	
透過損益按公允價值衡量之金融資產					
開放型證券投資基金	\$ 180,114	180,114	-	-	180,114
按攤銷後成本衡量之金融資產					
現金及約當現金	504,937	-	-	-	-
應收票據及應收帳款	668,624	-	-	-	-
其他應收款	491	-	-	-	-
其他金融資產	1,510	-	-	-	-
存出保證金	6,915	-	-	-	-
小計	<u>1,182,477</u>				
金融資產合計	\$ <u>1,362,591</u>				
按攤銷後成本衡量之金融負債					
短期借款	\$ 10,000	-	-	-	-
應付票據及應付帳款	410,877	-	-	-	-
其他應付款	205,817	-	-	-	-
租賃負債	62,424	-	-	-	-
金融負債合計	\$ <u>689,118</u>				

合併公司衡量其資產和負債時，盡可能使用市場可觀察之輸入值。公允價值之等級係以評價技術使用之輸入值為依據歸類如下：

- (一)第一級：相同資產或負債於活絡市場公開報價(未經調整)。
 - (二)第二級：除包含於第一級之公開報價外，資產或負債之輸入參數係直接(即價格)或間接(即由價格推導而得)可觀察。
 - (三)第三級：資產或負債之輸入參數非基於可觀察之市場資料(非可觀察參數)。
- (2)非按公允價值衡量金融工具之公允價值評價技術

合併公司估計非按公允價值衡量之工具所使用之方法及假設如下：

(2.1)按攤銷後成本衡量之金融資產

如有活絡市場之公開報價，則以市場價格為公允價值；若無市場價格可供參考時，則採用評價方法估計或使用交易對手報價。

(2.2)按攤銷後成本衡量之金融資產及負債

若有成交或造市者之報價資料者，則以最近成交價格及報價資料作為評估公允價值之基礎。若無市場價值可供參考時，則採用評價方法估計。採用評價方法所使用之估計及假設為現金流量之折現值估計公允價值。

穎歲科技股份有限公司及子公司合併財務報告附註(續)

(3)按公允價值衡量金融工具之公允價值評價技術

非衍生金融工具

金融工具如有活絡市場公開報價時，則以活絡市場之公開報價為公允價值。主要交易所及經判斷為熱門券之中央政府債券櫃台買賣中心公告之市價，皆屬上市(櫃)權益工具及有活絡市場公開報價之債務工具公允價值之基礎。

若能及時且經常自交易所、經紀商、承銷商、產業公會、訂價服務機構或主管機關取得金融工具之公開報價，且該價格代表實際且經常發生之公平市場交易者，則該金融工具有活絡市場公開報價。如上述條件並未達成，則該市場視為不活絡。一般而言，買賣價差甚大、買賣價差顯著增加或交易量甚少，皆為不活絡市場之指標。

(廿五)財務風險管理

合併公司財務風險管理目標及政策與民國一〇九年度合併財務報告附註六(廿三)所揭露者無重大變動。

(廿六)資本管理

合併公司資本管理目標、政策及程序與民國一〇九年度合併財務報告所揭露者一致；另作為資本管理之項目之彙總量化資料與民國一〇九年財務報告所揭露者亦無重大變動。相關資訊請參閱民國一〇九年度財務報告附註六(廿四)。

(廿七)非現金交易之投資及籌資活動

合併公司來自籌資活動之負債之調節如下表：

	110.1.1	現金流量	非現金之變動			110.3.31
			匯率變動	取得使用 權資產	租賃給付 之變動	
長期借款	\$ 40,000	(40,000)	-	-	-	-
租賃負債	123,697	(4,852)	(137)	-	-	118,708
來自籌資活動 之負債總額	<u>\$ 163,697</u>	<u>(44,852)</u>	<u>(137)</u>	<u>-</u>	<u>-</u>	<u>118,708</u>
	109.1.1	現金流量	非現金之變動			109.3.31
			匯率變動	取得使用 權資產	租賃給付 之變動	
短期借款	\$ -	10,000	-	-	-	10,000
租賃負債	60,933	(4,785)	(289)	6,859	(294)	62,424
來自籌資活動 之負債總額	<u>\$ 60,933</u>	<u>5,215</u>	<u>(289)</u>	<u>6,859</u>	<u>(294)</u>	<u>72,424</u>

穎歲科技股份有限公司及子公司合併財務報告附註(續)

七、關係人交易

主要管理人員交易

主要管理人員報酬包括：

	110年1月至3月	109年1月至3月
短期員工福利	\$ 9,378	12,883
退職後福利	81	81
	\$ 9,459	12,964

八、質押之資產

合併公司提供質押擔保之資產帳面價值如下：

資產名稱	質押擔保標的	110.3.31	109.12.31	109.3.31
活期存款(列報於其他金融資產-非流動)	關稅記帳	\$ 1,511	1,511	1,510
定期存款(列報於其他金融資產-非流動)	廠房興建	50,000	-	-
不動產、廠房及設備	銀行借款	137,373	137,745	143,317
		\$ 188,884	139,256	144,827

九、重大或有負債及未認列之合約承諾

1. 旺矽科技股份有限公司(以下稱旺矽公司)於民國一〇八年九月十九日向智慧財產法院具狀對合併公司及負責人提起營業秘密之民事訴訟，向合併公司連帶求償44,000千元、員工等4人求償9,270千元，及自起訴狀送達翌日起至清償日止，按年息5%計算利息。旺矽公司於提出起訴後聲請證據保全，智慧財產法院於民國一〇九年二月六日裁定准許，並於民國一〇九年三月五日前往合併公司進行證據保全，合併公司之財產並無遭扣押及凍結。智慧財產法院已於民國一〇九年八月十四日第一次開庭決定法院歸屬，目前無進一步之進度。另旺矽公司於民國一〇九年十二月追加起訴與聲請停止審判，並提高求償金額至158,910千元，合併公司已積極委託律師處理，目前尚無法判斷其最終可能之結果，合併公司對此等訴訟之實質內容持續評估中。合併公司主要產品多為高度客製化之產品，且一向尊重智慧財產權並致力於技術之研發，並無旺矽公司所陳述不法取得或使用其營業秘密之情事，以及相關侵權之產品。
2. 於民國一一〇年三月三十一日、一〇九年十二月三十一日及三月三十一日，合併公司已簽訂興建廠房及購置生產設備合約，其未認列之合約承諾金額分別為342,375千元、28,788千元及0千元。

穎歲科技股份有限公司及子公司合併財務報告附註(續)

十、重大之災害損失：無。

十一、重大之期後事項：無。

十二、其他

(一)員工福利、折舊及攤銷費用功能別彙總如下：

性質別	110年1月至3月			109年1月至3月		
	屬於營業成本者	屬於營業費用者	合計	屬於營業成本者	屬於營業費用者	合計
員工福利費用						
薪資費用	63,894	74,151	138,045	67,967	74,975	142,942
勞健保費用	6,654	5,692	12,346	5,762	3,966	9,728
退休金費用	2,472	3,737	6,209	2,288	2,563	4,851
董事酬金	-	908	908	-	1,515	1,515
其他員工福利費用	3,954	2,923	6,877	4,213	2,471	6,684
折舊費用	23,128	5,404	28,532	20,685	4,808	25,493
攤銷費用	641	2,364	3,005	821	2,014	2,835

(二)營運之季節性：

合併公司之營運不受季節性或週期性因素影響。

十三、附註揭露事項

(一)重大交易事項相關資訊

民國一一〇年一月一日至三月三十一日合併公司依編製準則之規定，應再揭露之重大交易事項相關資訊如下：

1. 資金貸與他人：

貸出資金之公司	貸與對象	往來科目	是否為關係人	本期最高餘額	期末餘額	實際動支餘額	利率區間	資金貸與性質	業務往來金額	有短期融通資金必要之原因	提列備抵呆帳金額	擔保品名稱/價值	對個別對象資金貸與限額	資金貸與總限額	備註
本公司	WINWAY TECHNOLOGY INTERNATIONAL INC.	其他應收款-關係人	是	14,268	14,268 (USD500,000) (註3)	-	2.616	短期融通	-	關係人間營運資金所需	-	-	496,720 (註2)	993,440 (註2)	(註1)

註1：編製本合併財務報告時，業已沖銷。

註2：本公司資金貸與他人總限額及對單一企業之限額以本公司淨值之百分之四十及百分之二十為限。

註3：新台幣金額以資產負債表日匯率換算。

2. 為他人背書保證：

編號	背書保證者公司名稱	被背書保證對象		對單一企業背書保證限額	本期最高背書保證餘額	期末背書保證餘額	實際動支金額	以財產擔保之背書保證金額	累計背書保證金額佔最近期財務報表淨值之比率	背書保證最高限額	屬母公司對子公司背書保證	屬子公司對母公司背書保證	屬對大陸地區背書保證
		公司名稱	關係										
0	本公司	蘇州亦歲電子科技有限公司	本公司之子公司	248,360 (註1)	25,682 USD (900,000)	25,682 USD (900,000)	-	-	1.03 %	496,720 (註2)	Y	-	Y
0	本公司	擘時電子商貿(上海)有限公司	本公司之子公司	248,360 (註1)	59,924 USD (2,100,000)	59,924 USD (2,100,000)	-	-	2.41 %	496,720 (註2)	Y	-	Y

註1：對單一企業以不超過本公司淨值百分之十為限。

註2：以不超過本公司淨值百分之二十為限。

註3：新台幣金額以資產負債表匯率換算。

穎歲科技股份有限公司及子公司合併財務報告附註(續)

3. 期末持有有價證券情形(不包含投資子公司、關聯企業及合資權益部分)：

持有之公司	有價證券種類及名稱	與有價證券發行人之關係	帳列科目	期 末				備註
				股數/單位	帳面金額	持股比例	公允價值	
本公司	基金-台新1699基金	-	透過損益按公允價值衡量之金融資產	8,790,242.88	120,034	-	120,034	-
本公司	基金-台新大眾貨幣	-	透過損益按公允價值衡量之金融資產	3,490,669.40	50,020	-	50,020	-
本公司	基金-兆豐寶鑽	-	透過損益按公允價值衡量之金融資產	14,224,276.48	180,065	-	180,065	-
本公司	基金-第一金全家福	-	透過損益按公允價值衡量之金融資產	555,858.19	100,035	-	100,035	-
本公司	基金-富蘭克林華美	-	透過損益按公允價值衡量之金融資產	9,585,567.98	100,036	-	100,036	-
本公司	基金-群益安穩	-	透過損益按公允價值衡量之金融資產	3,073,254.10	50,017	-	50,017	-

4. 累積買進或賣出同一有價證券之金額達新台幣三億元或實收資本額百分之二十以上者：

買、賣之公司	有價證券種類及名稱	帳列科目	交易對象	關係	期 初		買 入		賣 出				期 末		備註
					股數	金額	股數	金額	股數	售價	帳面成本	處分損益	股數	金額	
本公司	台新1699基金	透過損益按公允價值衡量之金融資產	-	-	-	-	8,790,242.88	120,000	-	-	-	-	8,790,242.88	120,034	-
本公司	兆豐寶鑽	透過損益按公允價值衡量之金融資產	-	-	-	-	14,224,276.48	180,000	-	-	-	-	14,224,276.48	180,065	-
本公司	第一金全家福	透過損益按公允價值衡量之金融資產	-	-	-	-	555,858.19	100,000	-	-	-	-	555,858.19	100,035	-
本公司	富蘭克林華美	透過損益按公允價值衡量之金融資產	-	-	-	-	9,585,567.98	100,000	-	-	-	-	9,585,567.98	100,036	-

5. 取得不動產之金額達新台幣三億元或實收資本額百分之二十以上者：

取得之公司	財產名稱	交易日或事實發生日	交易金額	價款支付情形	交易對象	關係	交易對象為關係人者，其前次移轉資料				價格決定之參考依據	取得目的及使約定事項	其他約定事項	
							所有人	與發行人之關係	移轉日期	金額				
本公司	新竹台元預售房屋	110.1.27	281,363	27,524	文生開發	非關係人					-	招標底價	擴建廠房	
本公司	楠梓第一園區廠房興建工程	110.2.28	71,000	-	新雄營造	非關係人					-	招標底價	擴建廠房	

6. 處分不動產之金額達新台幣三億元或實收資本額百分之二十以上者：無。

7. 與關係人進、銷貨之金額達新台幣一億元或實收資本額百分之二十以上者：

進(銷)貨之公司	交易對象名稱	關係	交 易 情 形				交易條件與一般交易不同之情形及原因		應收(付)票據、帳款		備註
			進(銷)貨	金額	佔總進(銷)貨之比率	授信期間	單價	授信期間	餘 額	佔總應收(付)票據、帳款之比率	
本公司	磐時電子商貿(上海)有限公司	本公司之子公司	銷貨收入	87,014	17.53 %	150天	(註1)	主要客戶為60天~120天	187,735	33.39 %	(註)
磐時電子商貿(上海)有限公司	本公司	最終母公司	進貨	87,014	86.04 %	150天	(註1)	主要客戶為60天~120天	(187,735)	93.16 %	(註)

註：編製本合併財務報告時，業已沖銷。

註1：商品尺寸規格不同，無一般交易價格可資比較。

8. 應收關係人款項達新台幣一億元或實收資本額百分之二十以上者：

帳列應收款項之公司	交易對象	關係	應收關係人款項餘額	週轉率	逾期應收關係人款項		應收關係人款項期後收回金額	提列備抵損失金額
					金額	處理方式		
本公司	磐時電子商貿(上海)有限公司	本公司之子公司	應收帳款187,735千元	167.17 %	-	-	20,132	-

註：編製本合併財務報告時，業已沖銷。

穎歲科技股份有限公司及子公司合併財務報告附註(續)

9.從事衍生工具交易：無。

10.母子公司間業務關係及重要交易往來情形：

編號	交易人名稱	交易往來對象	與交易人之關係(註)	交易往來情形			
				科目	金額	交易條件	佔合併總營收或總資產之比率
0	本公司	WINWAY TECHNOLOGY INTERNATIONAL INC.	1	應付帳款 其他應付款 推銷費用	6 12,803 12,698	佣金支出無一般交易條件可資比較。	0.00 % 0.37 % 2.32 %
0	本公司	馨時電子商貿(上海)有限公司	1	應收帳款 其他應付款 銷貨收入 推銷費用	187,735 2,006 87,014 1,339	價格無一般交易條件可資比較；收款條件為月結150天，與一般客戶並無顯著不同。佣金支出無一般交易條件可資比較。	5.37 % 0.06 % 15.92 % 0.25 %
0	本公司	蘇州亦歲電子科技有限公司	1	應收帳款 應付帳款 其他應付款 銷貨收入 銷貨成本	59 756 121 97 876	價格無一般交易條件可資比較；收付款條件為月結60天，與一般客戶並無顯著不同。	0.00 % 0.02 % 0.00 % 0.02 % 0.16 %
1	馨時電子商貿(上海)有限公司	蘇州亦歲電子科技有限公司	3	應付帳款 銷貨成本	13,337 16,600	無一般交易條件可資比較	0.38 % 3.04 %

註：與交易人之關係種類標示如下：

1. 母公司對子公司。
2. 子公司對母公司。
3. 子公司對子公司。

(二)轉投資事業相關資訊：

民國一一〇年一月一日至三月三十一日合併公司之轉投資事業資訊如下(不包含大陸被投資公司)：

投資公司名稱	被投資公司名稱	所在地區	主要營業項目	原始投資金額		期末持有			被投資公司本期損益	本期認列之投資損益	備註
				本期期末	上年期末	股數	比率	帳面金額			
本公司	WINWAY INTERNATIONAL CO., LTD.	薩摩亞	投資控股	204,599	204,599	6,580,000	100.00 %	233,124	3,719	3,719	子公司 (註)
本公司	WINWAY TECHNOLOGY INTERNATIONAL INC.	美國	銷售光電產品測試治具、積體電路測試介面及治具	73,785	73,785	781,934	100.00 %	16,608	956	956	子公司 (註)

註：編製本合併財務報告時，業已沖銷。

(三)大陸投資資訊：

1.轉投資大陸地區之事業相關資訊：

大陸被投資公司名稱	主要營業項目	實收資本額	投資方式	本期末初自台灣匯出累積投資金額	本期匯出或收回投資金額		本期末自台灣匯出累積投資金額	被投資公司本期損益(註2)	本公司直接或間接投資之持股比例	本期認列投資損益	期末投資帳面價值(註)	截至本期末已匯回投資收益
					匯出	收回						
馨時電子商貿(上海)有限公司	銷售光電產品測試治具、積體電路測試介面及治具	9,200	透過第三地區投資設立公司再投資大陸公司	9,200	-	-	9,200	7,136	100.00 %	7,136	93,082	-
蘇州亦歲電子科技有限公司	光電產品測試治具、積體電路測試介面及治具之加工及銷售	195,399	透過第三地區投資設立公司再投資大陸公司	195,399	-	-	195,399	(3,417)	100.00 %	(3,417)	162,230	-

註：編製本合併財務報告時，業已沖銷。

穎歲科技股份有限公司及子公司合併財務報告附註(續)

2.轉投資大陸地區限額：

本期期末累計自台灣匯出赴大陸地區投資金額	經濟部投審會核准投資金額(註1)	依經濟部投審會規定赴大陸地區投資限額
204,599 (美金6,580,000元)	187,760 (美金6,580,000元)	1,490,160

註1：係以110.3.31當日匯率列計新台幣金額。

註2：投資損益係依台灣母公司簽證會計師查核之財務報表計列。

3.重大交易事項：

合併公司民國一一〇年一月一日至三月三十一日與大陸被投資公司直接或間接之重大交易事項(於編製本合併財務報告時，業已沖銷)，請詳附註十三(一)「重大交易事項相關資訊」之說明。

(四)主要股東資訊：

主要股東名稱	股份	持有股數	持股比例
和威投資有限公司		3,499,559	10.43 %

註：(1)本表主要股東資訊係由集保公司以每季底最後一個營業日，計算股東持有公司已完成無實體登錄交付(含庫藏股)之普通股及特別股合計達百分之五以上資料。至於公司財務報告所記載股本與公司實際已完成無實體登錄交付股數，可能因編製計算基礎不同或有差異。

(2)上開資料如屬股東將持股交付信託，係以受託人開立信託專戶之委託人個別分戶揭示。至於股東依據證券交易法令辦理持股超過百分之十之內部人股權申報，其持股包括本人持股加計其交付信託且對信託財產具有運用決定權股份等，有關內部人股權申報資料請參閱公開資訊觀測站。

十四、部門資訊

合併公司主要為從事光電產品測試治具製造及銷售，歸屬為單一報導部門，部門之財務資訊與財務報告相同。營運部門之會計政策皆與附註四所述之重要會計政策彙總說明相同。合併公司營運部門損益係以稅前淨利衡量，並作為評估績效之基礎。