

股票代碼：6515

穎歲科技股份有限公司
個體財務報告暨會計師查核報告
民國一一二年度及一一一年度

公司地址：高雄市楠梓區創意南路68號
電話：(07)361-0999

目 錄

項 目	頁 次
一、封 面	1
二、目 錄	2
三、會計師查核報告書	3
四、資產負債表	4
五、綜合損益表	5
六、權益變動表	6
七、現金流量表	7
八、個體財務報告附註	
(一)公司沿革	8
(二)通過財務報告之日期及程序	8
(三)新發布及修訂準則及解釋之適用	8~9
(四)重大會計政策之彙總說明	9~20
(五)重大會計判斷、估計及假設不確定性之主要來源	20~21
(六)重要會計項目之說明	21~44
(七)關係人交易	44~46
(八)質押之資產	46
(九)重大或有負債及未認列之合約承諾	46
(十)重大之災害損失	46
(十一)重大之期後事項	46
(十二)其 他	47~48
(十三)附註揭露事項	
1.重大交易事項相關資訊	48~49
2.轉投資事業相關資訊	49
3.大陸投資資訊	49~50
4.主要股東資訊	50
(十四)部門資訊	50
九、重要會計項目明細表	51~67



安侯建業聯合會計師事務所
KPMG

高雄市801647前金區中正四路211號12樓之6
12th Fl., - 6, No. 211, Zhongzheng 4th Road,
Kaohsiung City 801647, Taiwan (R.O.C.)

電話 Tel + 886 7 213 0888
傳真 Fax + 886 7 271 3721
網址 Web home.kpmg/tw

會計師查核報告

穎歲科技股份有限公司董事會 公鑒：

查核意見

穎歲科技股份有限公司民國一一二年及一一一年十二月三十一日之資產負債表，暨民國一一二年及一一一年一月一日至十二月三十一日之綜合損益表、權益變動表及現金流量表，以及個體財務報告附註(包括重大會計政策彙總)，業經本會計師查核竣事。

依本會計師之意見，上開個體財務報告在所有重大方面係依照證券發行人財務報告編製準則編製，足以允當表達穎歲科技股份有限公司民國一一二年及一一一年十二月三十一日之財務狀況，暨民國一一二年及一一一年一月一日至十二月三十一日之財務績效及現金流量。

查核意見之基礎

本會計師係依照會計師受託查核簽證財務報表規則及審計準則執行查核工作。本會計師於該等準則下之責任將於會計師查核個體財務報告之責任段進一步說明。本會計師所隸屬事務所受獨立性規範之人員已依會計師職業道德規範，與穎歲科技股份有限公司保持超然獨立，並履行該規範之其他責任。本會計師相信已取得足夠及適切之查核證據，以作為表示查核意見之基礎。

關鍵查核事項

關鍵查核事項係指依本會計師之專業判斷，對穎歲科技股份有限公司民國一一二年度個體財務報告之查核最為重要之事項。該等事項已於查核個體財務報告整體及形成查核意見之過程中予以因應，本會計師並不對該等事項單獨表示意見。本會計師判斷應溝通在查核報告上之關鍵查核事項如下：

一、收入認列

有關收入認列之會計政策，請詳個體財務報告附註四(十四)；收入之明細，請詳個體財務報告附註六(二十二)。



關鍵查核事項之說明：

穎歲科技股份有限公司係以各銷售合約所訂之交易條件來決定產品控制權移轉時點，並認列收入。由於不同銷售合約有不同之交易條件，可能造成收入認列時點不適當，且於財務報導日前後之銷貨交易金額對財務報表之影響重大。因此，本會計師將收入認列列為財務報表的重要查核事項。

因應之查核程序：

本會計師對上述關鍵查核事項之主要查核程序包括瞭解並測試銷貨及收款作業循環之相關內部控制；抽樣選取並檢視銷貨合約或訂單，評估合約條款及交易條件等對收入認列之影響，確認收入之會計處理是否適當；針對期末前後一段期間，抽樣選取並依貿易條件檢視認列銷貨收入之相關單據，評估收入認列於適當期間；並評估穎歲科技股份有限公司是否已適當揭露收入之相關資訊。

管理階層與治理單位對個體財務報告之責任

管理階層之責任係依照證券發行人財務報告編製準則編製允當表達之個體財務報告，且維持與個體財務報告編製有關之必要內部控制，以確保個體財務報告未存有導因於舞弊或錯誤之重大不實表達。

於編製個體財務報告時，管理階層之責任亦包括評估穎歲科技股份有限公司繼續經營之能力、相關事項之揭露，以及繼續經營會計基礎之採用，除非管理階層意圖清算穎歲科技股份有限公司或停止營業，或除清算或停業外別無實際可行之其他方案。

穎歲科技股份有限公司之治理單位(含審計委員會)負有監督財務報導流程之責任。

會計師查核個體財務報告之責任

本會計師查核個體財務報告之目的，係對個體財務報告整體是否存在導因於舞弊或錯誤之重大不實表達取得合理確信，並出具查核報告。合理確信係高度確信，惟依照審計準則執行之查核工作無法保證必能偵出個體財務報告存有之重大不實表達。不實表達可能導因於舞弊或錯誤。如不實表達之個別金額或彙總數可合理預期將影響個體財務報告使用者所作之經濟決策，則被認為具有重大性。

本會計師依照審計準則查核時，運用專業判斷及專業懷疑。本會計師亦執行下列工作：

- 1.辨認並評估個體財務報告導因於舞弊或錯誤之重大不實表達風險；對所評估之風險設計及執行適當之因應對策；並取得足夠及適切之查核證據以作為查核意見之基礎。因舞弊可能涉及共謀、偽造、故意遺漏、不實聲明或踰越內部控制，故未偵出導因於舞弊之重大不實表達之風險高於導因於錯誤者。
- 2.對與查核攸關之內部控制取得必要之瞭解，以設計當時情況下適當之查核程序，惟其目的非對穎歲科技股份有限公司內部控制之有效性表示意見。



3. 評估管理階層所採用會計政策之適當性，及其所作會計估計與相關揭露之合理性。
4. 依據所取得之查核證據，對管理階層採用繼續經營會計基礎之適當性，以及使穎歲科技股份有限公司繼續經營之能力可能產生重大疑慮之事件或情況是否存在重大不確定性，作出結論。本會計師若認為該等事件或情況存在重大不確定性，則須於查核報告中提醒個體財務報告使用者注意個體財務報告之相關揭露，或於該等揭露係屬不適當時修正查核意見。本會計師之結論係以截至查核報告日所取得之查核證據為基礎。惟未來事件或情況可能導致穎歲科技股份有限公司不再具有繼續經營之能力。
5. 評估個體財務報告(包括相關附註)之整體表達、結構及內容，以及個體財務報告是否允當表達相關交易及事件。
6. 對於採用權益法之被投資公司之財務資訊取得足夠及適切之查核證據，以對個體財務報告表示意見。本會計師負責查核案件之指導、監督及執行，並負責形成穎歲科技股份有限公司之查核意見。

本會計師與治理單位溝通之事項，包括所規劃之查核範圍及時間，以及重大查核發現(包括於查核過程中所辨認之內部控制顯著缺失)。

本會計師亦向治理單位提供本會計師所隸屬事務所受獨立性規範之人員已遵循會計師職業道德規範中有關獨立性之聲明，並與治理單位溝通所有可能被認為會影響會計師獨立性之關係及其他事項(包括相關防護措施)。

本會計師從與治理單位溝通之事項中，決定對穎歲科技股份有限公司民國一一二年度個體財務報告查核之關鍵查核事項。本會計師於查核報告中敘明該等事項，除非法令不允許公開揭露特定事項，或在極罕見情況下，本會計師決定不於查核報告中溝通特定事項，因可合理預期此溝通所產生之負面影響大於所增進之公眾利益。

安侯建業聯合會計師事務所

會計師：

許振隆
曹明芳



證券主管機關：金管證六字第0960069825號
核准簽證文號：金管證六字第0940129108號
民國一一三年三月六日

穎崴科技股份有限公司

資產負債表

民國一十二年及十一年十二月三十一日

單位：新台幣千元

	112.12.31		111.12.31				112.12.31		111.12.31		
	金額	%	金額	%			金額	%	金額	%	
資 產											
流動資產：											
1100	現金及約當現金(附註六(一))	\$ 564,626	12	1,439,962	25	2130	合約負債—流動(附註六(二十二))	\$ 96,553	2	54,933	1
1120	透過損益按公允價值衡量之金融資產—流動(附註六(二))	80,187	2	-	-	2170	應付帳款	412,328	9	993,401	18
1136	按攤銷後成本衡量之金融資產—流動(附註六(三))	179,700	4	29,700	1	2180	應付帳款—關係人(附註七)	159	-	380	-
1170	應收帳款淨額(附註六(四)(二十二))	552,713	11	1,002,960	18	2200	其他應付款(附註六(十七))	264,580	5	516,051	9
1180	應收帳款—關係人淨額(附註六(四)(二十二)及七)	274,270	6	743,586	13	2220	其他應付款項—關係人(附註七)	4,140	-	16,681	-
1200	其他應收款(附註六(五))	580	-	647	-	2250	負債準備(附註六(十四))	6,850	-	15,253	-
1210	其他應收款—關係人淨額(附註六(五)及七)	2,244	-	-	-	2280	租賃負債—流動(附註六(十五))	6,801	-	5,763	-
130X	存貨淨額(附註六(六))	523,842	11	585,550	10	2230	本期所得稅負債	95,353	2	289,087	5
1470	其他流動資產(附註六(十二))	23,068	-	33,013	1	2320	一年內到期長期負債(附註六(十三)及八)	57,730	2	-	-
	流動資產合計	<u>2,201,230</u>	<u>46</u>	<u>3,835,418</u>	<u>68</u>	2399	遞延收入—流動(附註六(十三)(十六))	1,850	-	-	-
非流動資產：											
1550	採用權益法之投資(附註六(七)及七)	249,877	5	187,325	3		流動負債合計	<u>946,344</u>	<u>20</u>	<u>1,891,549</u>	<u>33</u>
1600	不動產、廠房及設備(附註六(八)及八)	2,007,277	42	1,261,763	22	2540	非流動負債：				
1755	使用權資產(附註六(九))	104,163	2	95,683	2	2580	長期借款(附註六(十三)及八)	337,437	7	-	-
1780	無形資產(附註六(十))	46,708	1	32,849	1	2630	租賃負債(附註六(十五))	58,356	1	49,166	1
1840	遞延所得稅資產(附註六(十八))	72,305	1	68,137	1	2645	長期遞延收入—非流動(附註六(十三)(十六))	8,103	-	5,545	-
1920	存出保證金	2,926	-	5,197	-		存入保證金	-	-	200	-
1980	其他金融資產—非流動(附註六(十一)及八)	51,752	1	51,644	1		非流動負債合計	<u>403,896</u>	<u>8</u>	<u>54,911</u>	<u>1</u>
1990	其他非流動資產(附註六(十二))	103,436	2	103,986	2		負債總計	<u>1,350,240</u>	<u>28</u>	<u>1,946,460</u>	<u>34</u>
	非流動資產合計	<u>2,638,444</u>	<u>54</u>	<u>1,806,584</u>	<u>32</u>		權益(附註六(十九)(二十)(二十一))：				
	資產總計	<u>\$ 4,839,674</u>	<u>100</u>	<u>5,642,002</u>	<u>100</u>	3100	普通股股本	347,726	7	345,380	6
						3200	資本公積	1,989,414	41	1,794,485	32
						3300	保留盈餘	1,344,738	28	1,635,168	29
						3400	其他權益	(192,444)	(4)	(79,491)	(1)
							權益總計	<u>3,489,434</u>	<u>72</u>	<u>3,695,542</u>	<u>66</u>
							負債及權益總計	<u>\$ 4,839,674</u>	<u>100</u>	<u>5,642,002</u>	<u>100</u>

董事長：王嘉煌



經理人：王嘉煌

(請詳閱後附個體財務報告附註)



~4~

會計主管：蔡嘉農



穎歲科技股份有限公司

綜合損益表

民國一十二年及一十一年一月一日至十二月三十一日

單位：新台幣千元

	112年度		111年度	
	金額	%	金額	%
4000 營業收入(附註六(二十二)及七)	\$ 3,228,532	100	5,011,685	100
5000 營業成本(附註六(六)(十)(十四)(十五)(十七)(二十)、七及十二)	2,037,696	63	2,757,169	55
5900 已實現營業毛利	1,190,836	37	2,254,516	45
5910 減：未實現銷貨損益(附註七)	(75,480)	(2)	88,262	2
營業毛利	1,266,316	39	2,166,254	43
6000 營業費用(附註六(四)(十)(十五)(十七)(二十)(二十三)、七及十二)：				
6100 推銷費用	287,527	9	278,238	6
6200 管理費用	190,155	6	343,406	6
6300 研究發展費用	231,882	7	254,358	5
6450 預期信用損失	6,924	-	8,750	-
營業費用合計	716,488	22	884,752	17
6900 營業利益	549,828	17	1,281,502	26
7000 營業外收入及支出(附註六(二)(三)(十三)(十六)(二十四))：				
7100 利息收入	13,543	-	7,586	-
7020 其他利益及損失	340	-	62,717	1
採用權益法認列之子公司、關聯企業及合資損益之份額				
7070 (附註六(七))	(7,989)	-	10,422	-
7050 財務成本(附註六(十三)(十五))	(3,026)	-	(842)	-
營業外收入及支出合計	2,868	-	79,883	1
7900 繼續營業部門稅前淨利	552,696	17	1,361,385	27
7950 減：所得稅費用(附註六(十八))	88,658	3	261,153	5
8200 本期淨利	464,038	14	1,100,232	22
8300 其他綜合損益(附註六(十八))：				
8360 後續可能重分類至損益之項目				
8361 國外營運機構財務報表換算之兌換差額	(4,983)	-	5,257	-
8399 減：與可能重分類之項目相關之所得稅(附註六(十八))	-	-	-	-
8300 本期其他綜合損益	(4,983)	-	5,257	-
8500 本期綜合損益總額	\$ 459,055	14	1,105,489	22
每股盈餘(附註六(二十一))				
9750 基本每股盈餘(單位：新台幣元)	\$ 13.52		32.22	
9850 稀釋每股盈餘(單位：新台幣元)	\$ 13.35		31.73	

(請詳閱後附個體財務報告附註)

董事長：王嘉煌



經理人：王嘉煌



會計主管：蔡嘉農



穎歲科技股份有限公司

權益變動表

民國一十二年及一十一年一月一日至十二月三十一日

單位：新台幣千元

	保留盈餘						其他權益項目			
	普通股 股本	預收股本	資本公積	法定盈 餘公積	特別盈 餘公積	未分配 盈餘	合 計	國外營運機 構財務報表 換算之兌換 差 額	員工未賺得 酬 勞	權益總額
民國一十一年一月一日餘額	\$ 338,910	270	1,689,858	173,299	7,994	729,843	911,136	(10,316)	-	2,929,858
本期淨利	-	-	-	-	-	1,100,232	1,100,232	-	-	1,100,232
本期其他綜合損益	-	-	-	-	-	-	-	5,257	-	5,257
本期綜合損益總額	-	-	-	-	-	1,100,232	1,100,232	5,257	-	1,105,489
盈餘指撥及分配：										
提列法定盈餘公積	-	-	-	48,663	-	(48,663)	-	-	-	-
提列特別盈餘公積	-	-	-	-	2,321	(2,321)	-	-	-	-
普通股現金股利	-	-	-	-	-	(376,200)	(376,200)	-	-	(376,200)
員工執行認股權發行新股	4,030	(270)	8,735	-	-	-	-	-	-	12,495
限制員工權利新股	2,500	-	98,250	-	-	-	-	-	(100,750)	-
限制員工權利新股註銷	(60)	-	60	-	-	-	-	-	-	-
限制員工權利新股酬勞成本	-	-	(2,418)	-	-	-	-	-	26,318	23,900
民國一十一年十二月三十一日餘額	\$ 345,380	-	1,794,485	221,962	10,315	1,402,891	1,635,168	(5,059)	(74,432)	3,695,542
本期淨利	-	-	-	-	-	464,038	464,038	-	-	464,038
本期其他綜合損益	-	-	-	-	-	-	-	(4,983)	-	(4,983)
本期綜合損益總額	-	-	-	-	-	464,038	464,038	(4,983)	-	459,055
盈餘指撥及分配：										
提列法定盈餘公積	-	-	-	110,023	-	(110,023)	-	-	-	-
特別盈餘公積迴轉	-	-	-	-	(5,257)	5,257	-	-	-	-
普通股現金股利	-	-	-	-	-	(754,468)	(754,468)	-	-	(754,468)
限制員工權利新股	2,500	-	201,750	-	-	-	-	-	(204,250)	-
限制員工權利新股註銷	(154)	-	154	-	-	-	-	-	-	-
限制員工權利新股酬勞成本	-	-	(7,235)	-	-	-	-	-	96,280	89,045
受領贈與之所得	-	-	260	-	-	-	-	-	-	260
民國一十二年十二月三十一日餘額	\$ 347,726	-	1,989,414	331,985	5,058	1,007,695	1,344,738	(10,042)	(182,402)	3,489,434

(請詳閱後附個體財務報告附註)

董事長：王嘉煌



經理人：王嘉煌



會計主管：蔡嘉農



穎崑科技股份有限公司



民國一十二年及一十一年一月一日至十二月三十一日

單位：新台幣千元

	112年度	111年度
營業活動之現金流量：		
本期稅前淨利	\$ 552,696	1,361,385
調整項目：		
收益費損項目		
折舊費用	86,986	83,503
攤銷費用	12,483	11,012
預期信用減損失數	6,924	8,750
透過損益按公允價值衡量之金融資產利益	(187)	-
處分透過損益按公允價值衡量之金融資產利益	(497)	-
利息費用	3,026	842
利息收入	(13,543)	(7,586)
股份基礎給付交易	89,045	23,900
採用權益法認列之子公司損失(利益)之份額	7,989	(10,422)
處分及報廢不動產、廠房及設備損失(利益)	223	(3,075)
未實現銷貨(損失)利益	(75,480)	88,262
租賃減讓利益	-	(312)
收益費損項目合計	<u>116,969</u>	<u>194,874</u>
與營業活動相關之資產/負債變動數：		
與營業活動相關之資產之淨變動：		
應收帳款減少(增加)	443,323	(386,375)
應收帳款—關係人減少(增加)	469,316	(514,774)
其他應收款減少	47	55
其他應收款—關係人增加	(2,244)	-
存貨減少(增加)	61,708	(278,921)
其他流動資產減少(增加)	9,945	(18,199)
與營業活動相關之資產之淨變動合計	<u>982,095</u>	<u>(1,198,214)</u>
與營業活動相關之負債之淨變動：		
應付帳款(減少)增加	(581,073)	516,558
應付帳款—關係人減少	(221)	(1,720)
其他應付款(減少)增加	(250,167)	249,986
其他應付款—關係人(減少)增加	(12,541)	5,629
負債準備(減少)增加	(8,403)	6,785
合約負債增加	41,620	30,020
遞延收入(減少)增加	(425)	5,545
與營業活動相關之負債之淨變動合計	<u>(811,210)</u>	<u>812,803</u>
與營業活動相關之資產及負債之淨變動合計	<u>170,885</u>	<u>(385,411)</u>
調整項目合計	<u>287,854</u>	<u>(190,537)</u>
營運產生之現金流入	840,550	1,170,848
收取之利息	13,563	7,224
支付之利息	(2,799)	(842)
支付之所得稅	(286,560)	(110,609)
營業活動之淨現金流入	<u>564,754</u>	<u>1,066,621</u>
投資活動之現金流量：		
取得透過損益按公允價值衡量之金融資產	(680,000)	-
處分透過損益按公允價值衡量之金融資產	600,497	-
按攤銷後成本衡量之金融資產(增加)減少	(150,000)	119,300
取得不動產、廠房及設備	(672,788)	(591,590)
處分不動產、廠房及設備價款	3,008	16,780
存出保證金減少(增加)	2,271	(87)
取得無形資產	(10,342)	(10,408)
其他金融資產增加	(108)	(133)
預付設備款增加	(171,143)	(171,383)
投資活動之淨現金流出	<u>(1,078,605)</u>	<u>(637,521)</u>
籌資活動之現金流量：		
舉借長期借款	400,000	-
存入保證金(減少)增加	(200)	200
租賃負債本金償還	(6,817)	(43,896)
發放現金股利	(754,468)	(376,200)
員工執行認股權	-	12,495
籌資活動之淨現金流出	<u>(361,485)</u>	<u>(407,401)</u>
本期現金及約當現金(減少)增加數	(875,336)	21,699
期初現金及約當現金餘額	1,439,962	1,418,263
期末現金及約當現金餘額	<u>\$ 564,626</u>	<u>1,439,962</u>

(請詳閱後附個體財務報告附註)

董事長：王嘉煌



經理人：王嘉煌

~7~



會計主管：蔡嘉農



穎歲科技股份有限公司
個體財務報告附註
民國一一二年度及一一一年度
(除另有註明者外，所有金額均以新台幣千元為單位)

一、公司沿革

穎歲科技股份有限公司(以下簡稱本公司)於民國九十年四月十日奉經濟部核准設立，本公司主要營業項目為光電產品測試治具、積體電路測試介面及治具與其關鍵零組件之設計、加工、銷售及前項有關產品之進出口貿易業務等。

本公司股票於民國一一〇年一月二十日在中華民國臺灣證券交易所掛牌買賣。

二、通過財務報告之日期及程序

本個體財務報告已於民國一一三年三月六日經董事會通過發布。

三、新發布及修訂準則及解釋之適用

(一)已採用金融監督管理委員會認可之新發布及修訂後準則及解釋之影響

本公司自民國一一二年一月一日起開始適用下列新修正之國際財務報導準則，且對個體財務報告未造成重大影響。

- 國際會計準則第一號之修正「會計政策之揭露」
- 國際會計準則第八號之修正「會計估計值之定義」
- 國際會計準則第十二號之修正「與單一交易所產生之資產及負債有關之遞延所得稅」

本公司自民國一一二年五月二十三日起開始適用下列新修正之國際財務報導準則，且對個體財務報告未造成重大影響。

- 國際會計準則第十二號之修正「國際租稅變革-支柱二規則範本」

(二)尚未採用金管會認可之國際財務報導準則之影響

本公司評估適用下列自民國一一三年一月一日起生效之新修正之國際財務報導準則，將不致對個體財務報告造成重大影響。

- 國際會計準則第一號之修正「負債分類為流動或非流動」
- 國際會計準則第一號之修正「具合約條款之非流動負債」
- 國際會計準則第七號及國際財務報導準則第七號之修正「供應商融資安排」
- 國際財務報導準則第十六號之修正「售後租回中之租賃負債」

(三)金管會尚未認可之新發布及修訂準則及解釋

本公司預期下列尚未認可之新發布及修正準則不致對個體財務報告造成重大影響。

- 國際財務報導準則第十號及國際會計準則第二十八號之修正「投資者與其關聯企業或合資間之資產出售或投入」
- 國際財務報導準則第十七號「保險合約」及國際財務報導準則第十七號之修正「保險合約」

穎崴科技股份有限公司個體財務報告附註(續)

- 國際財務報導準則第十七號之修正「初次適用IFRS 17及IFRS 9比較資訊」
- 國際會計準則第二十一號之修正「缺乏可兌換性」

四、重大會計政策之彙總說明

本個體財務報告所採用之重大會計政策彙總說明如下。除另有說明外，下列會計政策已一致適用於本個體財務報告之所有表達期間。

(一) 遵循聲明

本個體財務報告係依照「證券發行人財務報告編製準則」編製。

(二) 編製基礎

1. 衡量基礎

除依公允價值衡量之透過損益按公允價值衡量之金融資產外，本個體財務報告係依歷史成本為基礎編製。

2. 功能性貨幣及表達貨幣

本公司係以營運所處主要經濟環境之貨幣為其功能性貨幣。本個體財務報告係以本公司之功能性貨幣，新台幣表達。所有以新台幣表達之財務資訊，均以新台幣千元為單位。

(三) 外幣

1. 外幣交易

外幣交易依交易日之匯率換算為功能性貨幣，於後續每一報導期間結束日(以下稱報導日)，外幣貨幣性項目依當日之匯率換算為功能性貨幣，以公允價值衡量之外幣非貨幣性項目依衡量公允價值當日之匯率換算為功能性貨幣，以歷史成本衡量之外幣非貨幣性項目則依交易日之匯率換算。

換算所產生之外幣兌換差異通常係認列於損益，惟以下情況係認列於其他綜合損益：

- (1) 指定為透過其他綜合損益按公允價值衡量之權益工具；
- (2) 指定為國外營運機構淨投資避險之金融負債於避險有效範圍內；或
- (3) 合格之現金流量避險於避險有效範圍內。

2. 國外營運機構

國外營運機構之資產及負債，包括收購時產生之商譽及公允價值調整，係依報導日之匯率換算為新台幣；收益及費損項目係依當期平均匯率換算為新台幣，所產生之兌換差額均認列為其他綜合損益。

當處分國外營運機構致喪失控制、聯合控制或重大影響時，與該國外營運機構相關之累計兌換差額係全數重分類為損益。部分處分含有國外營運機構之子公司時，相關累計兌換差額係按比例重新歸屬至非控制權益。部分處分含有國外營運機構之關聯企業或合資之投資時，相關累計兌換差額則按比例重分類至損益。

穎崴科技股份有限公司個體財務報告附註(續)

對國外營運機構之貨幣性應收或應付項目，若尚無清償計畫且不可能於可預見之未來予以清償時，其所產生之外幣兌換損益視為對該國外營運機構淨投資之一部分而認列為其他綜合損益。

(四)資產與負債區分流動與非流動之分類標準

符合下列條件之一之資產列為流動資產，非屬流動資產之所有其他資產則列為非流動資產：

- 1.預期於其正常營業週期中實現該資產，或意圖將其出售或消耗；
- 2.主要為交易目的而持有該資產；
- 3.預期於報導期間後十二個月內實現該資產；或
- 4.該資產為現金或約當現金，但於報導期間後至少十二個月將該資產交換或用以清償負債受到其他限制者除外。

符合下列條件之一之負債列為流動負債，非屬流動負債之所有其他負債則列為非流動負債：

- 1.預期將於正常營業週期中清償該負債；
- 2.主要為交易目的而持有該負債；
- 3.預期將於報導期間後十二個月內到期清償該負債；或
- 4.未具無條件將清償期限遞延至報導期間後至少十二個月之權利之負債。負債之條款，可能依交易對方之選擇，以發行權益工具而導致其清償者，並不影響其分類。

(五)現金及約當現金

現金包括庫存現金及活期存款。約當現金係指可隨時轉換成定額現金且價值變動風險甚小之短期並具高度流動性之投資。定期存款符合前述定義且持有目的係滿足短期現金承諾而非投資或其他目的者，列報於約當現金。

(六)金融工具

應收帳款及所發行之債務證券原始係於產生時認列。所有其他金融資產及金融負債原始係於本公司成為金融工具合約條款之一方時認列。非透過損益按公允價值衡量之金融資產（除不包含重大財務組成部分之應收帳款外）或金融負債原始係按公允價值加計直接可歸屬於該取得或發行之交易成本衡量。不包含重大財務組成部分之應收帳款原始係按交易價格衡量。

1.金融資產

金融資產之購買或出售符合慣例交易者，本公司對以相同方式分類之金融資產，其所有購買及出售一致地採交易日或交割日會計處理。

原始認列時金融資產分類為：按攤銷後成本衡量之金融資產及透過損益按公允價值衡量之金融資產。本公司僅於改變管理金融資產之經營模式時，始自下一個報導期間之首日起重分類所有受影響之金融資產。

穎崱科技股份有限公司個體財務報告附註(續)

(1)按攤銷後成本衡量之金融資產

金融資產同時符合下列條件，且未指定為透過損益按公允價值衡量時，係按攤銷後成本衡量：

- 係在以收取合約現金流量為目的之經營模式下持有該金融資產。
- 該金融資產之合約條款產生特定日期之現金流量，完全為支付本金及流通在外本金金額之利息。

該等資產後續以原始認列金額加減計採有效利息法計算之累積攤銷數，並調整任何備抵損失之攤銷後成本衡量。利息收入、外幣兌換損益及減損損失係認列於損益。除列時，將利益或損失列入損益。

(2)透過損益按公允價值衡量之金融資產

非屬上述按攤銷後成本衡量或透過其他綜合損益按公允價值衡量之金融資產(例如，持有供交易及以公允價值基礎管理並評估績效之金融資產)，係透過損益按公允價值衡量，包括衍生性金融資產。本公司於原始認列時，為消除或重大減少會計配比不當，得不可撤銷地將符合按攤銷後成本衡量或透過其他綜合損益按公允價值衡量條件之金融資產，指定為透過損益按公允價值衡量之金融資產。

該等資產後續按公允價值衡量，其淨利益或損失(包含任何股利及利息收入)係認列為損益。

(3)經營模式評估

本公司係以組合層級評估持有金融資產之經營模式之目的，此係最能反映經營管理方式及提供資料予管理階層之方式，考量資訊包括：

- 所述之投資組合政策及目標，及該等政策之運作。包括管理階層之策略是否係著重於賺得合約現金流量、維持特定利息收益率組合、使金融資產之存續期間與相關負債或預期現金流出之存續期間相配合或藉由出售金融資產實現現金流量；
- 經營模式之績效及該經營模式下持有之金融資產如何評估及如何對企業之主要管理人員報告；
- 影響經營模式績效(及該經營模式下持有之金融資產)之風險及該風險之管理方式；
- 該業務之經理人之薪酬決定方式，例如：該薪酬究係以所管理資產之公允價值或所收取之合約現金流量；及
- 以前各期出售金融資產之頻率、金額及時點，以及該等出售之理由及對未來出售活動之預期。

依上述經營目的，移轉金融資產予第三方之交易若不符合除列條件，則非屬上述所指之出售，此與本公司繼續認列該資產之目的之一致。

穎崱科技股份有限公司個體財務報告附註(續)

(4)評估合約現金流量是否完全為支付本金及流通在外本金金額之利息

依評估目的，本金係金融資產於原始認列時之公允價值，利息係由下列對價組成：貨幣時間價值、與特定期內流通在外本金金額相關之信用風險、其他基本放款風險與成本及利潤邊際。

評估合約現金流量是否完全為支付本金及流通在外本金金額之利息，本公司考量金融工具合約條款，包括評估金融資產是否包含一項可改變合約現金流量時點或金額之合約條款，導致其不符合此條件。於評估時，本公司考量：

- 任何會改變合約現金流量時點或金額之或有事項；
- 可能調整合約票面利率之條款，包括變動利率之特性；
- 提前還款及展延特性；及
- 本公司之請求權僅限於源自特定資產之現金流量之條款(例如無追索權特性)。

(5)金融資產減損

本公司針對按攤銷後成本衡量之金融資產(包括現金及約當現金、按攤銷後成本衡量之金融資產、應收票據及應收帳款、其他應收款、存出保證金及其他金融資產等)及合約資產之預期信用損失認列備抵損失。

下列金融資產係按十二個月預期信用損失金額衡量備抵損失，其餘係按存續期間預期信用損失金額衡量：

- 判定債務證券於報導日之信用風險低；及
- 其他債務證券及銀行存款之信用風險(即金融工具之預期存續期間發生違約之風險)自原始認列後未顯著增加。

應收帳款及合約資產之備抵損失係按存續期間預期信用損失金額衡量。

於判定自原始認列後信用風險是否已顯著增加時，本公司考量合理且可佐證之資訊(無需過度成本或投入即可取得)，包括質性及量化資訊，及根據本公司之歷史經驗、信用評估及前瞻性資訊所作之分析。

若合約款項逾期超過30天或借款人不不太可能履行其信用義務支付全額款項予本公司時，本公司則將該金融資產之信用風險視為已顯著增加或發生違約。

存續期間預期信用損失係指金融工具預期存續期間所有可能違約事項產生之預期信用損失。

十二個月預期信用損失係指金融工具於報導日後十二個月內可能違約事項所產生之預期信用損失(或較短期間，若金融工具之預期存續期間短於十二個月時)。

衡量預期信用損失之最長期間為本公司暴露於信用風險之最長合約期間。

預期信用損失為金融工具預期存續期間信用損失之機率加權估計值。信用損失係按所有現金短收之現值衡量，亦即本公司依據合約可收取之現金流量與本公司預期收取之現金流量之差額。預期信用損失係按金融資產之有效利率折現。

穎崴科技股份有限公司個體財務報告附註(續)

於每一報導日本公司評估按攤銷後成本衡量金融資產是否有信用減損。對金融資產之估計未來現金流量具有不利影響之一項或多項事項已發生時，該金融資產已信用減損。

按攤銷後成本衡量之金融資產之備抵損失係自資產之帳面金額中扣除。

當本公司對回收金融資產整體或部分無法合理預期時，係直接減少其金融資產總帳面金額。對公司戶，本公司係以是否合理預期可回收之基礎個別分析沖銷之時點及金額。本公司預期已沖銷金額將不會重大迴轉。然而，已沖銷之金融資產仍可強制執行，以符合本公司回收逾期金額之程序。

(6)金融資產之除列

本公司僅於對來自該資產現金流量之合約權利終止，或已移轉金融資產且該資產所有權之幾乎所有風險及報酬已移轉予其他企業，或既未移轉亦未保留所有權之幾乎所有風險及報酬且未保留該金融資產之控制時，始將金融資產除列。

本公司簽訂移轉金融資產之交易，若保留已移轉資產所有權之所有或幾乎所有風險及報酬，則仍持續認列於資產負債表。

2.金融負債及權益工具

(1)負債或權益之分類

本公司發行之債務及權益工具係依據合約協議之實質與金融負債及權益工具之定義分類為金融負債或權益。

(2)權益交易

權益工具係指表彰本公司於資產減除其所有負債後剩餘權益之任何合約。本公司發行之權益工具係以取得之價款扣除直接發行成本後之金額認列。

(3)庫藏股票

再買回本公司已認列之權益工具時，係將所支付之對價(包括可直接歸屬成本)認列為權益之減少。再買回之股份係分類為庫藏股票。後續出售或再發行庫藏股票，所收取之金額係認列為權益之增加，並將交易所產生之剩餘或虧損認列為資本公積或保留盈餘(若資本公積不足沖抵)。

(4)金融負債

金融負債係分類為攤銷後成本或透過損益按公允價值衡量。金融負債若屬持有供交易、衍生工具或於原始認列時指定，則分類為透過損益按公允價值衡量。透過損益按公允價值衡量之金融負債係以公允價值衡量，且相關淨利益及損失，包括任何利息費用，係認列於損益。

其他金融負債後續採有效利息法按攤銷後成本衡量。利息費用及兌換損益係認列於損益。除列時之任何利益或損失亦係認列於損益。

穎崴科技股份有限公司個體財務報告附註(續)

(5)金融負債之除列

本公司係於合約義務已履行、取消或到期時，除列金融負債。當金融負債條款修改且修改後負債之現金流量有重大差異，則除列原金融負債，並以修改後條款為基礎按公允價值認列新金融負債。

除列金融負債時，其帳面金額與所支付或應支付對價總額(包含任何所移轉之非現金資產或承擔之負債)間之差額認列為損益。

(6)金融資產及負債之互抵

金融資產及金融負債僅於本公司目前有法律上有可執行之權利進行互抵及有意圖以淨額交割或同時變現資產及清償負債時，方予以互抵並以淨額表達於資產負債表。

(七)存 貨

存貨係以成本與淨變現價值孰低衡量。成本包括使其達可供使用的地點及狀態所發生之取得、產製或加工成本及其他成本，並採加權平均法計算。製成品及在製品存貨之成本包括依適當比例按正常產能分攤之製造費用。

淨變現價值係指正常營業下之估計售價減除估計完工尚需投入之估計成本及完成出售所需之估計成本後之餘額。

(八)投資子公司

於編製個體財務報告時，本公司對具控制力之被投資公司係採權益法評價。在權益法下，個體財務報告當期損益及其他綜合損益與合併基礎編製之財務報告中當期損益及其他綜合損益歸屬於母公司業主之分攤數相同，且個體財務報告業主權益與合併基礎編製之財務報告中歸屬於母公司業主之權益相同。

本公司對子公司所有權權益之變動，未導致喪失控制者，作為與業主間之權益交易處理。

(九)不動產、廠房及設備

1.認列與衡量

不動產、廠房及設備項目係依成本(包括資本化之借款成本)減累計折舊及任何累計減損衡量。

不動產、廠房及設備之重大組成部分耐用年限不同時，則視為不動產、廠房及設備之單獨項目(主要組成部分)處理。

不動產、廠房及設備之處分利益或損失係認列於損益。

2.後續成本

後續支出僅於其未來經濟效益很有可能流入合併公司時始予以資本化。

3.折 舊

折舊係依資產成本減除殘值計算，並採直線法於每一組成部分之估計耐用年限內認列於損益。

穎崑科技股份有限公司個體財務報告附註(續)

土地不予提列折舊。

當期及比較期間之估計耐用年限如下：

(1)房屋及建築	2~50年
(2)機器設備	1~10年
(3)其他設備	2~15年

本公司於每一報導日檢視折舊方法、耐用年限及殘值，並於必要時適當調整。

(十)租賃

本公司係於合約成立日評估合約是否係屬或包含租賃，若合約轉讓對已辨認資產之使用之控制權一段時間以換得對價，則合約係屬或包含租賃。

1. 承租人

本公司於租賃開始日認列使用權資產及租賃負債，使用權資產係以成本為原始衡量，該成本包含租賃負債之原始衡量金額，調整租賃開始日或之前支付之任何租賃給付，並加計所發生之原始直接成本及為拆卸、移除標的資產及復原其所在地點或標的資產之估計成本，同時減除收取之任何租賃誘因。

使用權資產後續於租賃開始日至使用權資產之耐用年限屆滿時或租賃期間屆滿時兩者之較早者以直線法提列折舊。此外，本公司定期評估使用權資產是否發生減損並處理任何已發生之減損損失，並於租賃負債發生再衡量的情況下配合調整使用權資產。

租賃負債係以租賃開始日尚未支付之租賃給付之現值為原始衡量。若租賃隱含利率容易確定，則折現率為該利率，若並非容易確定，則使用本公司之增額借款利率。一般而言，本公司係採用其增額借款利率為折現率。

計入租賃負債衡量之租賃給付包括：

- (1)固定給付，包括實質固定給付；
- (2)取決於某項指數或費率之變動租賃給付，採用租賃開始日之指數或費率為原始衡量；
- (3)預期支付之殘值保證金額；及
- (4)於合理確定將行使購買選擇權或租賃終止選擇權時之行使價格或所須支付之罰款。

租賃負債後續係以有效利息法計提利息，並於發生以下情況時再衡量其金額：

- (1)用以決定租賃給付之指數或費率變動導致未來租賃給付有變動；
- (2)預期支付之殘值保證金額有變動；
- (3)標的資產購買選擇權之評估有變動；
- (4)對是否行使延長或終止選擇權之估計有所變動，而更改對租賃期間之評估；
- (5)租賃標的、範圍或其他條款之修改。

穎崴科技股份有限公司個體財務報告附註(續)

租賃負債因前述用以決定租賃給付之指數或費率變動、殘值保證金額有變動以及購買、延長或終止選擇權之評估變動而再衡量時，係相對應調整使用權資產之帳面金額，並於使用權資產之帳面金額減至零時，將剩餘之再衡量金額認列於損益中。

對於減少租賃範圍之租賃修改，則係減少使用權資產之帳面金額以反映租賃之部分或全面終止，並將其與租賃負債再衡量金額間之差額則認列於損益中。

本公司將不符合投資性不動產定義之使用權資產及租賃負債分別以單行項目表達於資產負債表中。

針對事務機器設備及員工宿舍之短期租賃及低價值標的資產租賃，本公司選擇不認列使用權資產及租賃負債，而係將相關租賃給付依直線基礎於租賃期間內認列為費用。

本公司針對所有承租不動產符合下列所有條件之租金減讓，選擇採用實務權宜作法，不評估其是否係租賃修改：

- (1)作為新型冠狀病毒肺炎大流行之直接結果而發生之租金減讓；
- (2)租賃給付之變動導致租賃之修正後對價與該變動前租賃之對價幾乎相同或較小；
- (3)租賃給付之任何減少僅影響原於民國一一年六月三十日以前到期之給付；且
- (4)該租賃之其他條款及條件並無實質變動。

於實務權宜作法下，租金減讓導致租賃給付變動時，係於啟動租金減讓之事件或情況發生時將變動數認列於損益。

2. 出租人

本公司為出租人之交易，係於租賃成立日將租賃合約依其是否移轉附屬於標的資產所有權之幾乎所有風險與報酬分類，若是則分類為融資租賃，否則分類為營業租賃。於評估時，本公司考量包括租賃期間是否涵蓋標的資產經濟年限之主要部分等相關特定指標。

針對營業租賃，本公司採直線基礎將所收取之租賃給付於租賃期間內認列為租金收入。

(十一)無形資產

1. 認列及衡量

本公司取得其他有限耐用年限之無形資產，係以成本減除累計攤銷與累計減損後之金額衡量。

2. 後續支出

後續支出僅於可增加相關特定資產之未來經濟效益時始予以資本化。所有其他支出於發生時認列於損益。

3. 攤銷

除商譽外，攤銷係依資產成本減除估計殘值計算，並自無形資產達可供使用狀態起，採直線法於其估計耐用年限內認列為損益。

穎崴科技股份有限公司個體財務報告附註(續)

當期及比較期間之估計耐用年限如下：

(1)專利權	7年
(2)電腦軟體成本	3~10年
(3)商標權	10年

本公司於每一報導日檢視無形資產之攤銷方法、耐用年限及殘值，並於必要時適當調整。

(十二)非金融資產減損

本公司於每一報導日評估是否有跡象顯示非金融資產（除存貨及遞延所得稅資產外）之帳面金額可能有減損。若有任一跡象存在，則估計該資產之可回收金額。

為減損測試之目的，係將現金流入大部分獨立於其他個別資產或資產群組之現金流入之一組資產作為最小可辨認資產群組。

可回收金額為個別資產或現金產生單位之公允價值減處分成本與其使用價值孰高者。於評估使用價值時，估計未來現金流量係以稅前折現率折算至現值，該折現率應反映現時市場對貨幣時間價值及對該資產或現金產生單位特定風險之評估。

個別資產或現金產生單位之可回收金額若低於帳面金額，則認列減損損失。

減損損失係立即認列於當期損益，且係先減少該現金產生單位受攤商譽之帳面金額，次就該單位內其他各資產帳面金額之比例減少各該資產帳面金額。

商譽以外之非金融資產則僅在不超過該資產若未於以前年度認列減損損失時所決定之帳面金額（減除折舊或攤銷）之範圍內迴轉。

(十三)負債準備

負債準備之認列係因過去事件而負有現時義務，使本公司未來很有可能需要流出具經濟效益之資源以清償該義務，且該義務之金額能可靠估計。負債準備係以反映目前市場對貨幣時間價值及負債特定風險評估之稅前折現率予以折現，折現之攤銷則認列為利息費用。

保固負債準備係於銷售商品或服務時認列，該項負債準備係根據歷史保固資料及所有可能結果衡量估計。

(十四)收入之認列

1.客戶合約之收入

收入係按移轉商品或勞務而預期有權取得之對價衡量。本公司係於對商品或勞務之控制移轉予客戶而滿足履約義務時認列收入，說明如下：

(1)銷售商品

本公司係於對產品之控制移轉時認列收入。該產品之控制移轉係指產品已交付給客戶，客戶能完全裁決產品之銷售通路及價格，且已無影響客戶接受該產品之未履行義務。交付係發生於產品運送至特定地點，其陳舊過時及損失風險已移轉予客戶，及客戶已依據銷售合約接受產品，驗收條款已失效，或本公司有客觀證據認為已滿足所有驗收條件時。

穎崴科技股份有限公司個體財務報告附註(續)

本公司產品銷售之平均授信期間為30~150天，與同業之實務作法一致，故不包含融資要素。

本公司於交付商品時認列應收帳款，因本公司在該時點具無條件收取對價之權利。

合約負債主要係商品銷售合約而預收款項所產生，本公司將於交付予客戶時轉收入。

(2)客戶忠誠計畫

本公司提供客戶忠誠計畫予客戶，此客戶忠誠計畫於客戶未來購買商品時提供重要權利。本公司以銷售商品及客戶忠誠計畫之相對單獨售價為基礎將該次交易價格分攤至銷售商品及客戶忠誠計畫，分攤至銷售商品之交易價格於商品之所有權移轉予客戶時認列收入，其餘以收價金則認列為合約負債。

(3)財務組成部分

本公司預期所有客戶合約移轉商品或勞務予客戶之時間與客戶為該商品或勞務付款之時間間隔皆不超過一年，因此，本公司不調整交易價格之貨幣時間價值。

2.客戶合約之成本

(1)取得合約之增額成本

本公司若預期可回收其取得客戶合約之增額成本，係將該等成本認列為資產。取得合約之增額成本係為取得客戶合約所發生且若未取得該合約則不會發生之成本。無論合約是否取得均會發生之取得合約成本係於發生時認列為費用，除非該等成本係無論合約是否已取得均明確可向客戶收取。

本公司採用準則之實務權宜作法，若取得合約之增額成本認列為資產且該資產之攤銷期間為一年以內，係於該增額成本發生時將其認列為費用。

(2)履行合約之成本

履行客戶合約所發生之成本若非屬其他準則範圍內(國際會計準則第二號「存貨」、國際會計準則第十六號「不動產、廠房及設備」或國際會計準則第三十八號「無形資產」)，本公司僅於該等成本與合約或可明確辨認之預期合約直接相關、會產生或強化未來將被用於滿足(或持續滿足)履約義務之資源，且預期可回收時，始將該等成本認列為資產。

一般及管理成本、用以履行合約但未反映於合約價格之浪費之原料、人工或其他資源成本、與已滿足(或已部分滿足)履約義務相關之成本，以及無法區分究係與未滿足履約義務或已滿足(或已部分滿足)履約義務相關之成本，係於發生時認列為費用。

穎崑科技股份有限公司個體財務報告附註(續)

(十五)政府補助

本公司係於可收到與營運相關之政府補助時，將該未附帶條件之補助認列為其他收益。針對其他與資產有關之補助，本公司係於可合理確信將遵循政府補助所附加之條件，且將可收到該項補助時，按公允價值認列於遞延收入，並於資產耐用年限內依有系統之基礎將該遞延收入認列為其他收益。補償本公司所發生費用或損失之政府補助，係依有系統之基礎與相關之費用同期認列於損益。

以政府信用保證方式向金融機構取得之借款，本公司係按市場利率計算借款之公允價值，其與所收取款項間之差額認列為遞延收入，於該借款期間依有系統之基礎將該遞延收入認列為其他收入。

(十六)員工福利

1.確定提撥計畫

確定提撥計畫之提撥義務係於員工提供服務期間內認列為費用。

2.離職福利

離職福利係當本公司不再能撤銷該等福利之要約或於認列相關重組成本之孰早者認列為費用。當離職福利不預期於報導日後十二個月內全部清償時，予以折現。

3.短期員工福利

短期員工福利義務係於服務提供時認列為費用。若係因員工過去提供服務而使本公司負有現時之法定或推定支付義務，且該義務能可靠估計時，將該金額認列為負債。

(十七)股份基礎給付交易

權益交割之股份基礎給付協議以給與日之公允價值，於該獎酬之既得期間內，認列費用並增加相對權益。認列之費用係隨預期符合服務條件及非市價既得條件之獎酬數量予以調整；而最終認列之金額係以既得日符合服務條件及非市價既得條件之獎酬數量為基礎衡量。

有關股份基礎給付獎酬之非既得條件，已反映於股份基礎給付給與日公允價值之衡量，且預期與實際結果間之差異無須作核實調整。

現金交割之股份增值權應給付予員工之公允價值金額，係於員工達到可無條件取得報酬之期間內，認列費用並增加相對負債。於各報導日及交割日依股份增值權之公允價值重新衡量該負債，其任何變動係認列為損益。

(十八)所得稅

所得稅包括當期及遞延所得稅。除與企業合併、直接認列於權益或其他綜合損益之項目相關者外，當期所得稅及遞延所得稅應認列於損益。

當期所得稅包括依據當年度課稅所得(損失)計算之預計應付所得稅或應收退稅款，及任何對以前年度應付所得稅或應收退稅款之調整。其金額係反映所得稅相關不確定性(若有)後，按報導日之法定稅率或實質性立法之稅率衡量預期將支付或收取款項之最佳估計值。

穎崑科技股份有限公司個體財務報告附註(續)

遞延所得稅係就資產及負債於報導日之帳面金額與其課稅基礎之暫時性差異予以衡量認列。下列情況產生之暫時性差異不予認列遞延所得稅：

- 1.非屬企業合併之交易原始認列之資產或負債，且於交易當時(i)不影響會計利潤及課稅所得(損失)且(ii)並未產生相等之應課稅及可減除暫時性差異者；
- 2.因投資子公司、關聯企業及合資權益所產生之暫時性差異，本公司可控制暫時性差異迴轉之時點且很有可能於可預見之未來不會迴轉者；以及
- 3.商譽原始認列所產生之應課稅暫時性差異。

對於未使用之課稅損失及未使用所得稅抵減遞轉後期，與可減除暫時性差異，在很有可能有未來課稅所得可供使用之範圍內，認列為遞延所得稅資產。並於每一報導日予以重評估，就相關所得稅利益非屬很有可能實現之範圍內予以調減；或在變成很有可能有足夠課稅所得之範圍內迴轉原已減少之金額。

遞延所得稅係以預期暫時性差異迴轉時之稅率衡量，採用報導日之法定稅率或實質性立法稅率為基礎，並已反映所得稅相關不確定性（若有）。

本公司僅於同時符合下列條件時，始將遞延所得稅資產及遞延所得稅負債互抵：

- 1.有法定執行權將當期所得稅資產及當期所得稅負債互抵；且
- 2.遞延所得稅資產及遞延所得稅負債與下列由同一稅捐機關課徵所得稅之納稅主體之一有關：
 - (1)同一納稅主體；或
 - (2)不同納稅主體，惟各主體意圖在重大金額之遞延所得稅資產預期回收及遞延所得稅負債預期清償之每一未來期間，將當期所得稅負債及資產以淨額基礎清償，或同時實現資產及清償負債。

(十九)每股盈餘

本公司列示歸屬於本公司普通股權益持有人之基本及稀釋每股盈餘。本公司基本每股盈餘係以歸屬於本公司普通股權益持有人之損益，除以當期加權平均流通在外普通股股數計算之。稀釋每股盈餘則係將歸屬於本公司普通股權益持有人之損益及加權平均流通在外普通股股數，分別調整所有潛在稀釋普通股之影響後計算之。本公司之潛在稀釋普通股包括得以股票發放之員工酬勞估計數、給與員工之股票選擇權及限制員工權利股票。

(二十)部門資訊

本公司已於合併財務報告揭露部門資訊，因此個體財務報告不揭露部門資訊。

五、重大會計判斷、估計及假設不確定性之主要來源

管理階層編製本個體財務報告時，必須作出判斷、估計及假設，其將對會計政策之採用及資產、負債、收益及費用之報導金額有所影響。實際結果可能與估計存有差異。

管理階層持續檢視估計及基本假設，會計估計變動於變動期間及受影響之未來期間予以認列。

穎崴科技股份有限公司個體財務報告附註(續)

以下假設及估計之不確定性具有導致資產及負債帳面金額於下個財務年度重大調整之重大風險，其相關資訊如下：

存貨評價

由於存貨須以成本與淨變現價值孰低衡量，本公司評估報導日存貨因正常損耗、過時陳舊或無市場銷售價值之金額，並將存貨成本沖減至淨變現價值。此存貨評價可能因產業快速變遷而產生重大變動。存貨評價估列情形請詳附註六(五)。

六、重要會計項目之說明

(一)現金及約當現金

	112.12.31	111.12.31
庫存現金及零用金	\$ 326	340
活期存款	483,678	891,782
定期存款	30,705	547,840
約當現金	49,917	-
現金流量表所列之現金及約當現金	\$ 564,626	1,439,962

本公司金融資產之匯率風險及敏感度分析之揭露，請詳附註六(二十五)。

(二)透過損益按公允價值衡量之金融資產

	112.12.31	111.12.31
強制透過損益按公允價值衡量之金融資產－流動：		
開放型基金	\$ 80,187	-

按公允價值再衡量認列於損益之金額請詳附註六(二十五)。

上述金融資產均未有提供作質押擔保之情形。

(三)按攤銷後成本衡量之金融資產

	112.12.31	111.12.31
國內定存單	\$ 179,700	29,700

本公司評估係持有該等資產至到期日以收取合約現金流量，且該等金融資產之現金流量完全為支付本金及流通在外本金金額之利息，故列報於按攤銷後成本衡量之金融資產。

上述金融資產均未有提供作質押擔保之情形。

(四)應收票據及應收帳款

	112.12.31	111.12.31
應收帳款－按攤銷後成本衡量	\$ 571,661	1,014,984
應收帳款－關係人－按攤銷後成本衡量	274,270	743,586
減：備抵損失	(18,948)	(12,024)
	\$ 826,983	1,746,546

穎崴科技股份有限公司個體財務報告附註(續)

本公司針對所有應收帳款採用簡化作法估計預期信用損失，亦即使用存續期間預期信用損失衡量，為此衡量目的，該等應收帳款係按代表客戶依據合約條款支付所有到期金額能力之共同信用風險特性予以分組，並已納入前瞻性之資訊，包括總體經濟及相關產業資訊。本公司應收帳款之預期信用損失分析如下：

	112.12.31		
	應收帳款 帳面金額	加權平均預期 信用損失率	備抵存續期間 預期信用損失
未逾期	\$ 673,455	0.09 %	656
逾期30天以下	69,986	2.05 %	1,432
逾期31~60天	40,379	12.23 %	4,939
逾期61~90天	46,281	17.81 %	8,241
逾期91~180天	13,850	21.18 %	2,934
逾期181~365天	1,680	26.55 %	446
逾期365天以上	300	100.00 %	300
	\$ 845,931		18,948

	111.12.31		
	應收帳款 帳面金額	加權平均預期 信用損失率	備抵存續期間 預期信用損失
未逾期	\$ 1,627,640	0.07 %	1,074
逾期30天以下	73,562	2.05 %	1,506
逾期31~60天	36,944	12.23 %	4,519
逾期61~90天	8,465	17.81 %	1,507
逾期91~180天	10,019	24.70 %	2,475
逾期181~365天	1,640	39.21 %	643
逾期365天以上	300	100.00 %	300
	\$ 1,758,570		12,024

本公司應收帳款之備抵損失變動表如下：

	112年度	111年度
期初餘額	\$ 12,024	3,325
認列之減損損失	6,924	8,750
本年度因無法收回而沖銷之金額	-	(51)
期末餘額	\$ 18,948	12,024

上述金融資產均未有提供作質押擔保之情形。
其餘信用風險資訊請詳附註六(二十五)。

穎歲科技股份有限公司個體財務報告附註(續)

(五)其他應收款

	<u>112.12.31</u>	<u>111.12.31</u>
其他應收款	\$ 580	4,256
其他應收款－關係人	2,244	-
減：備抵損失	-	(3,609)
	<u>\$ 2,824</u>	<u>647</u>

其餘信用風險資訊請詳附註六(二十五)。

(六)存 貨

	<u>112.12.31</u>	<u>111.12.31</u>
原料及消耗品	\$ 289,839	351,538
在製品	177,137	170,643
製成品	56,866	63,369
	<u>\$ 523,842</u>	<u>585,550</u>

銷貨成本之明細如下：

	<u>112年度</u>	<u>111年度</u>
轉列為銷貨成本及費用	\$ 1,913,729	2,754,000
存貨呆滯及跌價損失(回升利益)	45,528	(13,728)
報廢損失	16,792	15,171
下腳及廢料收入	(10,781)	(11,250)
其 他	72,428	12,976
	<u>\$ 2,037,696</u>	<u>2,757,169</u>

民國一一二年及一一一年十二月三十一日，本公司之存貨均未有提供作為質押擔保之情形。

(七)採用權益法之投資

本公司於報導日採用權益法之投資列示如下：

	<u>112.12.31</u>	<u>111.12.31</u>
WINWAY INTERNATIONAL CO.,LTD.	\$ 235,337	174,972
WINWAY TECHNOLOGY INTERNATIONAL INC.	14,540	12,353
	<u>\$ 249,877</u>	<u>187,325</u>

子公司相關資訊請參閱民國一一二年度合併財務報告。

民國一一二年及一一一年十二月三十一日，本公司之採用權益法之投資均未有提供作質押擔保之情形。

穎崴科技股份有限公司個體財務報告附註(續)

(八)不動產、廠房及設備

本公司不動產、廠房及設備之變動明細如下：

	房屋及建築	機器設備	其他	未完工程	總計
成本或認定成本：					
民國112年1月1日餘額	\$ 217,401	460,250	250,839	797,660	1,726,150
增 添	4,144	35,461	19,844	612,068	671,517
處 分	(9,958)	(8,000)	(31,964)	-	(49,922)
重 分 類(註)	<u>828,798</u>	<u>130,286</u>	<u>26,596</u>	<u>(829,987)</u>	<u>155,693</u>
民國112年12月31日餘額	<u>\$ 1,040,385</u>	<u>617,997</u>	<u>265,315</u>	<u>579,741</u>	<u>2,503,438</u>
民國111年1月1日餘額	\$ 211,979	433,251	198,008	239,629	1,082,867
增 添	5,422	9,038	32,914	558,031	605,405
處 分	-	(62,675)	(420)	-	(63,095)
重 分 類(註)	<u>-</u>	<u>80,636</u>	<u>20,337</u>	<u>-</u>	<u>100,973</u>
民國111年12月31日餘額	<u>\$ 217,401</u>	<u>460,250</u>	<u>250,839</u>	<u>797,660</u>	<u>1,726,150</u>
折舊及減損損失：					
民國112年1月1日餘額	\$ 86,455	222,006	155,926	-	464,387
本期折舊	8,653	42,365	27,403	-	78,421
處 分	(9,121)	(5,747)	(31,779)	-	(46,647)
民國112年12月31日餘額	<u>\$ 85,987</u>	<u>258,624</u>	<u>151,550</u>	<u>-</u>	<u>496,161</u>
民國111年1月1日餘額	\$ 78,984	233,356	131,305	-	443,645
本期折舊	7,471	37,575	25,041	-	70,087
處 分	-	(48,925)	(420)	-	(49,345)
民國111年12月31日餘額	<u>\$ 86,455</u>	<u>222,006</u>	<u>155,926</u>	<u>-</u>	<u>464,387</u>
帳面金額：					
民國112年12月31日	<u>\$ 954,398</u>	<u>359,373</u>	<u>113,765</u>	<u>579,741</u>	<u>2,007,277</u>
民國111年1月1日	<u>\$ 132,995</u>	<u>199,895</u>	<u>66,703</u>	<u>239,629</u>	<u>639,222</u>
民國111年12月31日	<u>\$ 130,946</u>	<u>238,244</u>	<u>94,913</u>	<u>797,660</u>	<u>1,261,763</u>

註：重分類係自其他非流動資產-預付設備款及未完工程重分類轉入。

民國一一二年及一一一年十二月三十一日，本公司之不動產、廠房及設備已作為長期借款及融資額度擔保之明細，請詳附註八。

(九)使用權資產

本公司承租土地、房屋及建築之成本及折舊，其變動明細如下：

	土 地	房屋及建築	總 計
使用權資產成本：			
民國112年1月1日餘額	\$ 92,818	45,189	138,007
增 添	-	17,045	17,045
民國112年12月31日餘額	<u>\$ 92,818</u>	<u>62,234</u>	<u>155,052</u>

穎崴科技股份有限公司個體財務報告附註(續)

	土 地	房屋及建築	總 計
民國111年1月1日餘額	\$ 94,423	33,207	127,630
增 添	-	12,205	12,205
減 少	(1,605)	(223)	(1,828)
民國111年12月31日餘額	<u>\$ 92,818</u>	<u>45,189</u>	<u>138,007</u>
使用權資產之折舊：			
民國112年1月1日餘額	\$ 4,979	37,345	42,324
本期折舊	1,910	6,655	8,565
民國112年12月31日餘額	<u>\$ 6,889</u>	<u>44,000</u>	<u>50,889</u>
民國111年1月1日餘額	\$ 3,116	25,792	28,908
本期折舊	1,863	11,553	13,416
民國111年12月31日餘額	<u>\$ 4,979</u>	<u>37,345</u>	<u>42,324</u>
帳面價值：			
民國112年12月31日	<u>\$ 85,929</u>	<u>18,234</u>	<u>104,163</u>
民國111年1月1日	<u>\$ 91,307</u>	<u>7,415</u>	<u>98,722</u>
民國111年12月31日	<u>\$ 87,839</u>	<u>7,844</u>	<u>95,683</u>

(十)無形資產

本公司無形資產之變動明細如下：

成 本：	電腦軟體	專利權	商標權	其他	總 計
民國112年1月1日餘額	\$ 100,112	140,970	67,666	3,400	312,148
單獨取得	10,342	-	-	-	10,342
重分類(註)	15,987	-	-	-	15,987
民國112年12月31日餘額	<u>\$ 126,441</u>	<u>140,970</u>	<u>67,666</u>	<u>3,400</u>	<u>338,477</u>
民國111年1月1日餘額	\$ 86,996	140,970	67,666	3,400	299,032
單獨取得	10,408	-	-	-	10,408
重分類(註)	2,708	-	-	-	2,708
民國111年12月31日餘額	<u>\$ 100,112</u>	<u>140,970</u>	<u>67,666</u>	<u>3,400</u>	<u>312,148</u>
攤銷及減損損失：					
民國112年1月1日餘額	\$ 71,772	140,970	66,557	-	279,299
本期攤銷	11,878	-	605	-	12,483
重分類	(13)	-	-	-	(13)
民國112年12月31日餘額	<u>\$ 83,637</u>	<u>140,970</u>	<u>67,162</u>	<u>-</u>	<u>291,769</u>
民國111年1月1日餘額	\$ 61,365	140,970	65,952	-	268,287
本期攤銷	10,407	-	605	-	11,012
民國111年12月31日餘額	<u>\$ 71,772</u>	<u>140,970</u>	<u>66,557</u>	<u>-</u>	<u>279,299</u>
帳面價值：					
民國112年12月31日	<u>\$ 42,804</u>	<u>-</u>	<u>504</u>	<u>3,400</u>	<u>46,708</u>
民國111年1月1日	<u>\$ 25,631</u>	<u>-</u>	<u>1,714</u>	<u>3,400</u>	<u>30,745</u>
民國111年12月31日	<u>\$ 28,340</u>	<u>-</u>	<u>1,109</u>	<u>3,400</u>	<u>32,849</u>

註：重分類係自其他非流動資產—預付設備款重分類轉入。

穎崴科技股份有限公司個體財務報告附註(續)

無形資產之攤銷費用列報於綜合損益表之下列項目：

	112年度	111年度
營業成本	\$ 3,797	3,510
營業費用	8,686	7,502
合 計	\$ 12,483	11,012

民國一一二年及一一一年十二月三十一日，本公司之無形資產均未有提供作為質押擔保之情形。

(十一)其他金融資產－非流動

	112.12.31	111.12.31
受限制銀行存款	\$ 51,752	51,644

受限制銀行存款提供作質押擔保情形，請詳附註八。

(十二)其他流動資產及其他非流動資產

本公司其他流動資產及其他非流動資產之明細如下：

	112.12.31	111.12.31
預付費用	\$ 5,513	3,499
預付款項	1,006	4,112
留抵稅額	15,593	25,016
預付設備款	103,436	103,986
其他	956	386
	\$ 126,504	136,999
	112.12.31	111.12.31
流動	\$ 23,068	33,013
非流動	103,436	103,986
	\$ 126,504	136,999

(十三)長期借款

本公司長期借款之明細如下：

	112.12.31			
幣別	利率區間	到期日	金額	
無擔保銀行借款	新台幣	1.8%	117.5.15~117.11.15	\$ 395,167
減：一年內到期部分				(57,730)
合 計				\$ 337,437
尚未使用額度				\$ 1,960,000

穎崴科技股份有限公司個體財務報告附註(續)

1. 銀行借款之擔保品

本公司以資產設定抵押供銀行借款之擔保情形請詳附註八。

2. 政府低利貸款

本公司於民國一一二年依據「歡迎台商回台投資專案貸款要點」取得銀行專案低利貸款，截至民國一一二年十二月三十一日，貸款金額為400,000千元，依市場利率認列及衡量該借款，與實際還款優惠利率之差額，係依政府補助處理，請詳附註四(十五)。

截至民國一一二年十二月三十一日，該遞延補助利益餘額為4,833千元，分別帳列資產負債表其他流動負債1,850千元及長期遞延收入2,983千元。

(十四) 負債準備

	保固準備
民國112年1月1日餘額	\$ 15,253
當期新增之負債準備	6,850
當期使用及迴轉之負債準備	(15,253)
民國112年12月31日餘額	<u>\$ 6,850</u>
民國111年1月1日餘額	\$ 8,468
當期新增之負債準備	15,253
當期使用及迴轉之負債準備	(8,468)
民國111年12月31日餘額	<u>\$ 15,253</u>

民國一一二年度及一一一年度本公司之保固負債準備主要與成品銷售相關，保固負債準備係依據商品之歷史保固資料估計，本公司預期該負債多數係將於銷售之次期發生。

(十五) 租賃負債

本公司租賃負債之帳面金額如下：

	112.12.31	111.12.31
流動	<u>\$ 6,801</u>	<u>5,763</u>
非流動	<u>\$ 58,356</u>	<u>49,166</u>

到期分析請詳附註六(二十五)金融工具。

租賃認列於損益之金額如下：

	112年度	111年度
租賃負債之利息費用	<u>\$ 595</u>	<u>842</u>
短期租賃之租金費用	<u>\$ 5,680</u>	<u>3,794</u>

穎崴科技股份有限公司個體財務報告附註(續)

租賃認列於現金流量表之金額如下：

	112年度	111年度
租賃之現金流出總額	\$ 13,092	48,596

1. 土地、房屋及建築之租賃

本公司承租土地、房屋及建築作為工廠及辦公處所，土地之租賃期間通常為十年，房屋及建築則為二至五年，部份租賃包含在租賃期間屆滿時得延長與原合約相同期間之選擇權。

部份合約之租賃給付取決於當地物價指數之變動，該等費用通常係每年發生一次。本公司租賃包含租賃延長或租賃終止之選擇權，該等選擇權僅本公司具有可執行之權利，出租人並無此權利。在無法合理確定將行使可選擇之延長租賃期間之情況下，與選擇權所涵蓋期間之相關給付並不計入租賃負債。

2. 其他租賃

本公司承租部分事務機器設備及員工宿舍，該等租賃屬租賃期間為一年以內之短期或低價值標的租賃，本公司選擇適用豁免認列規定而不認列其相關使用權資產及租賃負債。

(十六) 遞延收入

	112.12.31	111.12.31
流動	\$ 1,850	-
非流動	8,103	5,545
	\$ 9,953	5,545

本公司於民國一一一年收到建置太陽能設備之補助5,968千元，該補助認列於遞延收入，並於該設備之耐用年限內攤銷，於民國一一二年度及一一一年度因遞延收入攤銷而認列於其他收入之金額分別為425千元及423千元。

本公司於民國一一二年依據「歡迎台商回台投資專案貸款要點」取得銀行專案低利貸款，將該補助認列於遞延收入，於民國一一二年度因遞延收入攤銷而認列於其他收入之金額為833千元，請詳附註六(二十四)。

(十七) 員工福利

1. 確定提撥計畫

本公司之確定提撥計畫係依勞工退休金條例之規定，依勞工每月工資6%之提繳率，提撥至勞工保險局之勞工退休金個人專戶。在此計畫下本公司提撥固定金額至勞工保險局後，即無支付額外金額之法定或推定義務。

本公司民國一一二年度及一一一年度確定提撥退休金辦法下之退休金費用分別為26,786千元及22,089千元，期末尚未提撥至勞工保險局之應付款項分別為6,801千元及5,697千元，列報於資產負債表之其他應付款項下。

穎崴科技股份有限公司個體財務報告附註(續)

2. 短期帶薪假負債

本公司於民國一一二年度及一一一年十二月三十一日帶薪假應計負債分別為16,994千元及14,769千元，列入資產負債表之其他應付款項下。

(十八)所得稅

1. 所得稅費用

本公司民國一一二年度及一一一年度之所得稅費用明細如下：

	<u>112年度</u>	<u>111年度</u>
當期所得稅費用		
當期產生	\$ 96,671	289,576
調整前期之當期所得稅	<u>(3,845)</u>	<u>(4,475)</u>
	<u>92,826</u>	<u>285,101</u>
遞延所得稅利益		
暫時性差異之發生及迴轉	<u>(4,168)</u>	<u>(23,948)</u>
所得稅費用	<u>\$ 88,658</u>	<u>261,153</u>

本公司民國一一二年度及一一一年度皆無直接認列於權益及其他綜合損益之所得稅費用。

本公司民國一一二年度及一一一年度之所得稅費用與稅前淨利之關係調節如下：

	<u>112年度</u>	<u>111年度</u>
稅前淨利	\$ <u>552,696</u>	<u>1,361,385</u>
依本公司所在地國內稅率計算之所得稅	\$ 110,539	272,277
依權益法認列之投資利益影響數	1,598	(2,084)
前期高估數	(3,845)	(4,475)
租稅獎勵	(19,847)	(5,416)
其他	<u>213</u>	<u>851</u>
所得稅費用	<u>\$ 88,658</u>	<u>261,153</u>

2. 遞延所得稅資產及負債

(1) 未認列遞延所得稅資產

本公司未認列為遞延所得稅資產之項目如下：

	<u>112.12.31</u>	<u>111.12.31</u>
與投資子公司相關之暫時性差異彙總金額	\$ <u>824</u>	<u>-</u>
與投資子公司相關之暫時性差異稅額	\$ <u>164</u>	<u>-</u>

本公司於民國一一二年度及一一一年十二月三十一日評估暫時性差異於未來並非很有可能可使用於扣抵課稅所得，故未認列上述之遞延所得稅資產。

穎崑科技股份有限公司個體財務報告附註(續)

(2)已認列之遞延所得稅資產及負債

民國一一二年度及一一一年度遞延所得稅資產及負債之變動如下：

	未實現 存貨損失	未實現 呆帳損失	減損損失	未實現 銷貨毛利	其他	合計
遞延所得稅資產：						
民國112年1月1日餘額	\$ 26,785	722	2,602	20,611	17,417	68,137
(借記)貸記損益表	<u>9,106</u>	<u>1,376</u>	<u>(1,232)</u>	<u>(15,096)</u>	<u>10,014</u>	<u>4,168</u>
民國112年12月31日餘額	<u>\$ 35,891</u>	<u>2,098</u>	<u>1,370</u>	<u>5,515</u>	<u>27,431</u>	<u>72,305</u>
民國111年1月1日餘額	\$ 29,531	722	3,834	2,959	8,336	45,382
(借記)貸記損益表	<u>(2,746)</u>	<u>-</u>	<u>(1,232)</u>	<u>17,652</u>	<u>9,081</u>	<u>22,755</u>
民國111年12月31日餘額	<u>\$ 26,785</u>	<u>722</u>	<u>2,602</u>	<u>20,611</u>	<u>17,417</u>	<u>68,137</u>

	未實現 兌換利益
遞延所得稅負債：	
民國111年1月1日餘額	\$ 1,193
(貸記)損益表	<u>(1,193)</u>
民國111年12月31日餘額	<u>\$ -</u>

3.所得稅核定情形

本公司營利事業所得稅結算申報已奉稽徵機關核定至民國一一〇年度。

(十九)資本及其他權益

本公司民國一一二年及一一一年十二月三十一日，經主管機關核定之額定股本皆為500,000千元，每股面額10元，已發行普通股股份分別為34,773千股及34,538千股，所有已發行股份之股款均已收取。

本公司民國一一二年度及一一一年度流通在外股數調節表如下：

	普 通 股	
	112年度	111年度
1月1日期初餘額	34,538	33,891
員工認股權執行	-	403
限制員工權利股票	250	250
註銷限制員工權利股票	<u>(15)</u>	<u>(6)</u>
12月31日期末餘額	<u>34,773</u>	<u>34,538</u>

1.普通股之發行

本公司民國一一一年度因員工認股權憑證行使認購權而發行新股為376千股，以面額發行，總金額為12,495千元，其中376千股業已辦妥法定登記程序，所有發行股份之股款均已收取。

穎崴科技股份有限公司個體財務報告附註(續)

本公司於民國一一一年六月二十四日經股東會決議發行限制員工權利股票，並於民國一一一年七月二十二日經主管機關生效，本次發行普通股500千股，新股增資基準日為民國一一一年八月十二日及民國一一二年七月二十一日，每股認股價格為0元，分次發行普通股均為250千股，並已辦妥法定登記程序。

2. 普通股之註銷

本公司於民國一一二年二月二十二日、一一二年七月二十一日及一一二年十一月八日經董事會決議辦理註銷限制員工權利新股分別為6千股及4千股及4千股，業經本公司董事會決議減資基準日分別為民國一一二年二月二十二日、一一二年七月二十二日及一一二年十一月八日，並已辦妥法定登記程序。

本公司於民國一一二年十月及十一月收回已發行之限制員工權利新股7千股，截至民國一一二年十二月三十一日止，因尚未完成變更登記，帳列待註銷股本項下之金額為70千元。

3. 資本公積

本公司資本公積餘額內容如下：

	<u>112.12.31</u>	<u>111.12.31</u>
發行股票溢價	\$ 1,700,604	1,674,029
員工認股權	21,517	21,517
員工認股權—已失效	3,047	3,047
限制員工權利股票	263,986	95,892
受領贈與之所得	260	-
	<u>\$ 1,989,414</u>	<u>1,794,485</u>

依公司法規定，資本公積需優先填補虧損後，始得按股東原有股份之比例以已實現之資本公積發給新股或現金。前項所稱之已實現資本公積，包括超過票面金額發行股票所得之溢額及受領贈與之所得。依發行人募集與發行有價證券處理準則規定，得撥充資本之資本公積，每年撥充之合計金額，不得超過實收資本額百分之十。

4. 保留盈餘

依本公司章程規定，年度決算如有盈餘，依下列順序分派之：

- (1) 提繳稅捐。
- (2) 彌補虧損。
- (3) 提存百分之十為法定盈餘公積，但法定盈餘公積已達本公司實收資本額時不在此限。
- (4) 依法令或主管機關規定提撥或迴轉特別盈餘公積。
- (5) 如尚有盈餘，加計期初累積未分配盈餘後，由董事會擬定盈餘分派案，提請股東會決議分派股東紅利。

穎歲科技股份有限公司個體財務報告附註(續)

本公司依公司法規定，分派股息及紅利之全部或一部，如以現金之方式為之，授權董事會決議並報告股東會；以發行新股方式為之時，應提請股東會決議分派之。

本公司目前產業屬成長階段，配合公司未來之長期財務規劃、投資環境及產業競爭狀況，股利之分派應考慮公司未來之資本支出預算及資金需求。當年度股東紅利之發放，以不低於該剩餘之可分配盈餘之百分之十，依股東持股比例，派付股利予股東，現金股利之分派比例不低於分派股利總額之百分之十。

(1)法定盈餘公積

公司無虧損時，得經股東會決議，以法定盈餘公積發給新股或現金，惟以該項公積超過實收資本額百分之二十五之部份為限。

(2)特別盈餘公積

本公司於首次採用金管會認可之國際財務報導準則會計準則時，因選擇適用國際財務報導準則第一號「首次採用國際財務報導準則」豁免項目，帳列股東權益項下之累積換算調整數(利益)而增加保留盈餘之金額為13千元，依金管會規定提列相同數額之特別盈餘公積，並於使用、處分或重分類相關資產時，得就原提列特別盈餘公積之比例予以迴轉分派盈餘。

另依金管會規定，本公司於分派可分配盈餘時，就當年度發生之帳列其他股東權益減項淨額與上段所提列特別盈餘公積餘額之差額，自當期損益與前期未分配盈餘補提列特別盈餘公積；屬前期累積之其他股東權益減項金額，則自前期未分配盈餘補提列特別盈餘公積不得分派。嗣後其他股東權益減項數額有迴轉時，得就迴轉部份分派盈餘。截至民國一一二年及一一一年十二月三十一日，該項特別盈餘公積餘額分別為5,058千元及10,315千元。

(3)盈餘分配

本公司分別於民國一一二年二月二十二日及民國一一一年二月二十三日經董事會決議民國一一一年度及一一〇年度盈餘分派案之現金股利金額，有關分派予業主股利之金額如下：

	111年度		110年度	
	配股率(元)	金額	配股率(元)	金額
分派予普通股業主之股利：				
現金	\$ 22.00	<u>754,468</u>	11.00	<u>376,200</u>

本公司於民國一一三年三月六日經董事會決議民國一一二年度盈餘分派案之現金股利，有關分派予業主股利之金額如下：

	112年度	
	配股率(元)	金額
分派予普通股業主之股利：		
現金	\$ 11.00	<u>377,978</u>

穎崴科技股份有限公司個體財務報告附註(續)

5.其他權益(稅後淨額)

	國外營運機構 財務報表換算 之兌換差額	員工未賺得 酬勞	合 計
民國112年1月1日餘額	\$ (5,059)	(74,432)	(79,491)
換算國外營運機構淨資產所 產生之兌換差額	(4,983)	-	(4,983)
員工未賺得酬勞	-	(107,970)	(107,970)
民國112年12月31日餘額	<u>\$ (10,042)</u>	<u>(182,402)</u>	<u>(192,444)</u>

	國外營運機構 財務報表換算 之兌換差額	員工未賺得 酬勞	合 計
民國111年1月1日餘額	\$ (10,316)	-	(10,316)
換算國外營運機構淨資產所 產生之兌換差額	5,257	-	5,257
員工未賺得酬勞	-	(74,432)	(74,432)
民國111年12月31日餘額	<u>\$ (5,059)</u>	<u>(74,432)</u>	<u>(79,491)</u>

(二十)股份基礎給付

1.限制員工權利新股

本公司於民國一十一年六月二十四日經股東常會決議發行限制員工權利新股500,000股，授與對象以本公司符合特定條件之全職員工為限，並業已向金融監督管理委員會證券期貨局申報生效，於民國一十一年八月五日經董事會決議發行250,000股，給與日公允價值係給與日股票收盤價減除發行價格為403元；另於民國一十二年七月二十一日經董事會決議發行250,000股。給予日公允價值係給與日收盤價減除發行價格為817元。

獲配上述限制員工權利新股之全職正式員工得無償取得所獲配之股份，並自獲配之日持續於本公司任職滿一年、二年及三年時仍在本公司任職，每年視該年度公司之整體績效指標及個人績效指標達成狀況分別既得所獲配股份之30%、30%及40%。員工認購之限制員工權利新股在未達既得條件前須全數交付本公司指定之機構信託保管，不得出售、質押、轉讓、贈與或作其他方式之處分；交付信託保管期間，該股份之表決權由信託保管機構依相關法令規定執行之。獲配員工於認購新股後若有未符合既得條件者，本公司將依法無償收回其股份並辦理註銷。

穎崴科技股份有限公司個體財務報告附註(續)

限制員工權利新股之數量資訊如下：

	112年度	111年度
	限制員工權利 股票數量(千股)	限制員工權利 股票數量(千股)
1月1日流通在外數量	244	-
本期給與數量	250	250
本期註銷數量	(15)	(6)
本期執行數量	(68)	-
12月31日流通在外數量	411	244

本公司於民國一一二年度及一一一年度因限制員工權利新股所產生之費用分別為89,045千元及23,900千元，列報為該期間之營業成本及營業費用。

2. 員工認股權

本公司於民國一〇八年一月十七日經董事會通過發行員工認股權憑證1,000單位，每單位得認購普通股1,000股，本公司係以發行新股為履約方式。

(1) 上述員工認股權履約價格及既得條件暨各項假設之資訊列示如下：

給與日	108.1.17
給與數量	1,000,000股
履約價格	每股35元
既得條件	取得一年且達成約定績效後行使
預期價格波動率	36.50%~40.10%
無風險利率	0.58%~0.64%
預期存續期間	2.5~3.5年
給與之認股選擇權加權平均公允價值	31.93元

(2) 本公司採用Black-Scholes選擇權評價模式估計給與日股份基礎之公平價值，估計民國一〇八年一月十七日發行1,000單位(即1,000,000股之普通股認股權)，其股權價值為每股75元。

	111年度	
	加權平均 履約價格(元)	認股權 數量
1月1日流通在外數量	\$ 33.3	376,000
本期喪失數量	33.23	-
本期執行數量	33.23	376,000
12月31日流通在外數量	\$ 32.40	-
12月31日可執行數量	\$ 32.40	-

穎崑科技股份有限公司個體財務報告附註(續)

(二十一)每股盈餘

本公司民國一一二年度及一一一年度基本每股盈餘及稀釋每股盈餘之計算如下：

	<u>112年度</u>	<u>111年度</u>
基本每股盈餘		
歸屬於本公司普通股權益持有人之淨利	\$ <u>464,038</u>	<u>1,100,232</u>
普通股加權平均流通在外股數	<u>34,312</u>	<u>34,145</u>
基本每股盈餘	\$ <u>13.52</u>	<u>32.22</u>
稀釋每股盈餘		
歸屬於本公司普通股權益持有人之淨利	\$ <u>464,038</u>	<u>1,100,232</u>
普通股加權平均流通在外股數	\$ 34,312	34,145
具稀釋作用之潛在普通股之影響		
員工認股權之影響	-	160
員工股票酬勞之影響	285	351
限制員工權利新股之影響	<u>154</u>	<u>15</u>
普通股加權平均流通在外股數(調整稀釋性潛在普通 股影響數後)	<u>34,751</u>	<u>34,671</u>
稀釋每股盈餘	\$ <u>13.35</u>	<u>31.73</u>

(二十二)客戶合約之收入

1. 收入之細分

	<u>112年度</u>	<u>111年度</u>
主要地區市場：		
臺灣	\$ 918,477	1,233,014
美國	830,006	1,495,654
中國	735,607	1,372,064
亞洲	713,679	865,647
歐洲	17,493	17,422
加拿大	<u>13,270</u>	<u>27,884</u>
	\$ <u>3,228,532</u>	<u>5,011,685</u>
主要產品/服務線：		
Test Socket	\$ 2,117,023	2,854,713
Contact Element	632,980	851,843
Probe Card	250,881	989,661
其他	<u>227,648</u>	<u>315,468</u>
合計	\$ <u>3,228,532</u>	<u>5,011,685</u>

穎崴科技股份有限公司個體財務報告附註(續)

2. 合約餘額

	<u>112.12.31</u>	<u>111.12.31</u>	<u>111.1.1</u>
應收帳款(含關係人)	\$ 845,931	1,758,570	857,472
減：備抵損失	(18,948)	(12,024)	(3,325)
合 計	<u>\$ 826,983</u>	<u>1,746,546</u>	<u>854,147</u>
合約負債-預收貨款	\$ 360	282	5,484
合約負債-客戶忠誠計畫	96,193	54,651	19,429
	<u>\$ 96,553</u>	<u>54,933</u>	<u>24,913</u>

應收帳款與其減損之揭露請詳附註六(四)。

民國一一二年及一一一年一月一日合約負債期初餘額於民國一一二年度及一一一年度認列為收入之金額分別為3,703千元及14,687千元。

(二十三)員工及董事、監察人酬勞

依本公司章程規定，年度如有獲利，應提撥5%~15%為員工酬勞及不高於3%為董監事酬勞，但公司尚有累積虧損時，應預先保留彌補數額。

本公司民國一一二年度及一一一年度員工酬勞估列金額分別為30,376千元及141,512千元，董事及監察人酬勞估列金額分別為3,038千元及6,000千元，係以本公司各該段期間之稅前淨利扣除員工及董事、監察人酬勞前之金額乘上本公司章程所訂之員工酬勞及董事及監察人酬勞分派成數為估計基礎，並列報為民國一一二年度及一一一年度之營業費用，相關資訊可至公開資訊觀測站查詢。前述董事會決議分派之員工及董事、監察人酬勞金額與本公司民國一一二年度及一一一年度個體財務報告估列金額並無差異。

(二十四)營業外收入及支出

1. 利息收入

本公司民國一一二年度及一一一年度之利息收入明細如下：

	<u>112年度</u>	<u>111年度</u>
利息收入		
銀行存款利息	\$ 13,508	7,555
其他利息收入	35	31
	<u>\$ 13,543</u>	<u>7,586</u>

穎崴科技股份有限公司個體財務報告附註(續)

2.其他利益及損失

本公司民國一一二年度及一一一年度之其他利益及損失明細如下：

	112年度	111年度
外幣兌換(損)益	\$ (4,431)	53,299
透過損益按公允價值衡量之金融資產利益	684	-
處分不動產、廠房及設備(損)益	(223)	3,075
政府補助收入	2,445	5,206
其他	1,865	1,137
	\$ 340	62,717

3.財務成本

本公司民國一一二年度及一一一年度之財務成本明細如下：

	112年度	111年度
利息費用		
銀行借款利息	\$ 2,431	-
租賃負債	595	842
	\$ 3,026	842

(二十五)金融工具

1.信用風險

(1)信用風險最大暴險之金額

金融資產之帳面金額代表最大信用暴險金額。

(2)信用風險集中情況

本公司銷售對象主要集中在電子產業，為減低信用風險，本公司持續評估此等客戶之財務狀況，定期評估應收帳款與票據收回之可能性。本公司於民國一一二年及一一一年十二月三十一日，無信用風險顯著集中之情形。

(3)應收款項及債務工具之信用風險

應收帳款之信用風險暴險資訊請詳附註六(四)。

其他按攤銷後成本衡量之金融資產包括其他應收款、存出保證金及其他金融資產等。

穎崑科技股份有限公司個體財務報告附註(續)

下表分別按十二個月預期信用損失或存續期間預期信用損失列示上述金融資產提列之備抵損失及是否已有信用減損情形：

	112.12.31		
	按攤銷後成本衡量之金融資產		
	12個月 預期損失	存續期間預期 損失—未減損	存續期間預期 損失—已減損
其他應收款(關係人)	\$ 2,824	-	-
存出保證金	2,926	-	-
其他金融資產	51,752	-	-
備抵損失	-	-	-
攤銷後成本	<u>\$ 57,502</u>	<u>-</u>	<u>-</u>
帳面金額	<u>\$ 57,502</u>	<u>-</u>	<u>-</u>
	111.12.31		
	按攤銷後成本衡量之金融資產		
	12個月 預期損失	存續期間預期 損失—未減損	存續期間預期 損失—已減損
其他應收款	\$ 647	-	3,609
存出保證金	5,197	-	-
其他金融資產	51,644	-	-
備抵損失	-	-	(3,609)
攤銷後成本	<u>\$ 57,488</u>	<u>-</u>	<u>-</u>
帳面金額	<u>\$ 57,488</u>	<u>-</u>	<u>-</u>

上述按攤銷後成本衡量之金融資產之備抵損失變動如下：

	112年度			合 計
	12個月 預期信用損失	存續期間 信用損失 —未信用減損	存續期間 信用損失 —已信用減損	
期初餘額	\$ -	-	3,609	3,609
本年度因無法收回 而沖銷之金額	-	-	(3,609)	(3,609)
期末餘額	<u>\$ -</u>	<u>-</u>	<u>-</u>	<u>-</u>
	111年度			合 計
	12個月 預期信用損失	存續期間 信用損失 —未信用減損	存續期間 信用損失 —已信用減損	
期初餘額(即期末餘額)	<u>\$ -</u>	<u>-</u>	<u>3,609</u>	<u>3,609</u>

穎崴科技股份有限公司個體財務報告附註(續)

2. 流動性風險

下表為金融負債之合約到期日，包含估計利息但不包含淨額協議之影響。

	帳面金額	合 約 現金流量	6個月 以內	6-12個月	1-2年	2-5年	超過5年
112年12月31日							
非衍生金融負債							
應付票據及帳款(含關係人)(無附息)	\$ 412,487	412,487	412,487	-	-	-	-
其他應付款(含關係人)(無附息)	268,720	268,720	268,720	-	-	-	-
長期借款(含一年內到期)(浮動利率)	395,167	412,924	14,838	47,888	102,332	247,866	-
租賃負債(含一年內到期)(固定利率)	65,157	78,145	3,831	3,697	7,434	9,689	53,494
合 計	<u>\$ 1,141,531</u>	<u>1,172,276</u>	<u>699,876</u>	<u>51,585</u>	<u>109,766</u>	<u>257,555</u>	<u>53,494</u>
111年12月31日							
非衍生金融負債							
應付票據及帳款(含關係人)(無附息)	\$ 993,781	993,781	993,781	-	-	-	-
其他應付款(含關係人)(無附息)	532,732	532,732	532,732	-	-	-	-
租賃負債(含一年內到期)(固定利率)	54,929	68,188	3,551	2,792	1,730	5,187	54,928
存入保證金(無附息)	200	200	-	200	-	-	-
合 計	<u>\$ 1,581,642</u>	<u>1,594,901</u>	<u>1,530,064</u>	<u>2,992</u>	<u>1,730</u>	<u>5,187</u>	<u>54,928</u>

本公司並不預期到期日分析之現金流量發生時點會顯著提早，或實際金額會有顯著不同。

3. 匯率風險

(1) 匯率風險之暴險

本公司暴露於重大外幣匯率風險之金融資產及負債如下：

	112.12.31			111.12.31		
	外幣	匯率	新台幣	外幣	匯率	新台幣
金融資產						
貨幣性項目						
美 金	\$ 25,800	30.705	792,177	70,945	30.710	2,178,727
日 圓	185,176	0.2172	40,220	594,639	0.2324	138,194
金融負債						
貨幣性項目						
美 金	7,655	30.705	235,042	21,558	30.710	662,043
日 圓	260,131	0.2172	56,501	181,616	0.2324	42,207

(2) 敏感性分析

本公司之匯率風險主要來自於以外幣計價之現金及約當現金、應收帳款、其他應收款、應付帳款及其他應付款等，於換算時產生外幣兌換損益。於民國一一二年及一一一年十二月三十一日當新台幣相對於美金及日圓貶值或升值1%，而其他所有因素維持不變之情況下，本公司民國一一二年度及一一一年度之稅後淨利將分別增加或減少4,327千元及12,901千元，兩期分析係採用相同基礎。

穎崴科技股份有限公司個體財務報告附註(續)

(3) 貨幣性項目之兌換損益

由於本公司外幣交易貨幣種類繁多，故採彙整方式揭露貨幣性項目之兌換損益資訊，民國一一二年度及一一一年度外幣兌換(損失)利益(含已實現及未實現)分別為(4,431)千元及53,299千元。

4. 利率風險

本公司之金融資產及金融負債利率暴險於本附註之流動性風險管理中說明。

下列敏感度分析係依非衍生工具於報導日之利率暴險而決定。對於浮動利率負債，其分析方式係假設報導日流通在外之負債金額於整年度皆流通在外。

若利率增加或減少0.1%，在所有其他變數維持不變之情況下，本公司民國一一二年度之稅後淨利將減少或增加316千元，主因係本公司之變動利率借款所致。

5. 其他價格風險

報 導 日 證 券 價 格	112年度	
	其他綜合損 益稅後金額	稅後損益
上漲3%	\$ -	<u>1,924</u>
下跌3%	\$ -	<u>1,924</u>

6. 公允價值資訊

(1) 金融工具之種類及公允價值

本公司透過損益按公允價值衡量之金融資產及負債，係以重複性為基礎按公允價值衡量。各種類金融資產及金融負債之帳面金額及公允價值(包括公允價值等級資訊，但非按公允價值衡量金融工具之帳面金額為公允價值之合理近似值者及租賃負債，依規定無須揭露公允價值資訊)列示如下：

	112.12.31				
	帳面 金額	公允價值			
		第一級	第二級	第三級	合 計
透過損益按公允價值衡量之金融資產					
開放型證券投資基金	\$ 80,187	80,187	-	-	80,187
按攤銷後成本衡量之金融資產					
現金及約當現金	564,626	-	-	-	-
國內定存單	179,700	-	-	-	-
應收帳款(含關係人)	826,983	-	-	-	-
其他應收款(含關係人)	2,824	-	-	-	-
其他金融資產	51,752	-	-	-	-
存出保證金	2,926	-	-	-	-
小計	<u>1,628,811</u>				
金融資產合計	<u>\$ 1,708,998</u>				

穎崑科技股份有限公司個體財務報告附註(續)

	112.12.31				
	帳面 金額	公允價值			合計
		第一級	第二級	第三級	
按攤銷後成本衡量之金融負債					
銀行借款	\$ 395,167	-	-	-	-
應付帳款(含關係人)	412,487	-	-	-	-
其他應付款(含關係人)	268,720	-	-	-	-
租賃負債	65,157	-	-	-	-
金融負債合計	\$ 1,141,531				
	111.12.31				
	帳面 金額	公允價值			合計
		第一級	第二級	第三級	
按攤銷後成本衡量之金融資產					
現金及約當現金	\$ 1,439,962	-	-	-	-
國內定存單	29,700	-	-	-	-
應收帳款(含關係人)	1,746,546	-	-	-	-
其他金融資產	51,644	-	-	-	-
存出保證金	5,197	-	-	-	-
金融資產合計	\$ 3,273,049				
按攤銷後成本衡量之金融負債					
應付帳款(含關係人)	\$ 993,781	-	-	-	-
其他應付款(含關係人)	532,732	-	-	-	-
租賃負債	54,929	-	-	-	-
存入保證金	200	-	-	-	-
金融負債合計	\$ 1,581,642				

本公司衡量其資產和負債時，盡可能使用市場可觀察之輸入值。公允價值之等級係以評價技術使用之輸入值為依據歸類如下：

- (一)第一級：相同資產或負債於活絡市場公開報價(未經調整)。
- (二)第二級：除包含於第一級之公開報價外，資產或負債之輸入參數係直接(即價格)或間接(即由價格推導而得)可觀察。
- (三)第三級：資產或負債之輸入參數非基於可觀察之市場資料(非可觀察參數)。

(2)非按公允價值衡量金融工具之公允價值評價技術

本公司估計非按公允價值衡量之工具所使用之方法及假設如下：

(2.1)按攤銷後成本衡量之金融資產

如有活絡市場之公開報價，則以市場價格為公允價值；若無市場價格可供參考時，則採用評價方法估計或使用交易對手報價。

(2.2)按攤銷後成本衡量之金融資產及負債

若有成交或造市者之報價資料者，則以最近成交價格及報價資料作為評估公允價值之基礎。若無市場價值可供參考時，則採用評價方法估計。採用評價方法所使用之估計及假設為現金流量之折現值估計公允價值。

穎崑科技股份有限公司個體財務報告附註(續)

(3)按公允價值衡量金融工具之公允價值評價技術

非衍生金融工具

金融工具如有活絡市場公開報價時，則以活絡市場之公開報價為公允價值。主要交易所及經判斷為熱門券之中央政府債券櫃台買賣中心公告之市價，皆屬上市(櫃)權益工具及有活絡市場公開報價之債務工具公允價值之基礎。

若能及時且經常自交易所、經紀商、承銷商、產業公會、訂價服務機構或主管機關取得金融工具之公開報價，且該價格代表實際且經常發生之公平市場交易者，則該金融工具有活絡市場公開報價。如上述條件並未達成，則該市場視為不活絡。一般而言，買賣價差甚大、買賣價差顯著增加或交易量甚少，皆為不活絡市場之指標。

(二十六)財務風險管理

1.概要

本公司因金融工具之使用而暴露於下列風險：

- (1)信用風險
- (2)流動性風險
- (3)市場風險

本附註表達本公司上述各項風險之暴險資訊、本公司衡量及管理風險之目標、政策及程序。進一步量化揭露請詳個體財務報告各該附註。

2.風險管理架構

本公司之財務及管理部門為各業務提供風險管理控管政策，依風險程度與廣度分析相關暴險以監督管理合併公司與營運有關之財務風險，內部稽核人員亦協助扮演監督角色。

本公司之風險管理政策之建置係為辨認及分析本公司所面臨之風險，及設定適當風險限額及控制，並監督風險及風險限額之遵循。風險管理政策係定期覆核以反映市場情況及合併公司運作之變化。

3.信用風險

信用風險係本公司因客戶或金融工具之交易對手無法履行合約義務而產生財務損失之風險，主要來自於本公司應收客戶之帳款及銀行存款。

(1)應收帳款及其他應收款

本公司之信用風險暴險主要受每一客戶個別狀況影響。惟管理階層亦考量本公司客戶基礎之統計資料，包括客戶所屬產業及國家之違約風險，因這些因素可能會影響信用風險。

本公司已建立授信政策，在給予標準之付款及運送條件及條款前，須針對每一新客戶個別分析其信用評等。本公司之覆核包含，若可得時，外部之評等，及在某些情況下，銀行之照會。授信限額依個別客戶建立，此限額經定期覆核。未符合本公司基準信用評等之客戶，僅得以預收基礎與本公司進行交易。

穎崴科技股份有限公司個體財務報告附註(續)

(2)投資

銀行存款及其他金融工具之信用風險，係由本公司財務部門衡量並監控，由於交易對象及履約他方均為信用良好之銀行，無重大之履約疑慮，故無重大之信用風險。

(3)保證

本公司政策規定僅能提供財務保證予完全擁有之子公司。截至民國一一二年十二月三十一日，本公司無提供任何背書保證。

4.流動性風險

流動性風險係本公司無法交付現金或其他金融資產以清償金融負債，未能履行相關義務之風險。本公司管理流動性風險之方法係盡可能確保本公司在一般及具壓力之情況下，皆有足夠之流動資金以支應到期之負債，而不致發生不可接受之損失或使本公司之聲譽遭受到損害之風險。

本公司於民國一一二年及一一一年十二月三十一日未使用之借款額度分別為2,560,087千元及2,809,974千元。

5.市場風險

市場風險係指因市場價格變動，如匯率及利率變動而影響本公司之收益或所持有金融工具價值之風險。市場風險管理之目標係管控市場風險之暴險程度在可承受範圍內，並將投資報酬最佳化。

(1)匯率風險

本公司暴露於非以本公司功能性貨幣計價之銷售及採購交易所產生之匯率風險。本公司之功能性貨幣以新台幣為主。該等交易主要之計價貨幣有美元及日圓。

(2)利率風險

本公司借入資金因利率之變動而產生公允價值或未來現金流量波動風險，本公司之政策係確保借款利率變動暴險，依市場利率走勢進行評估，藉由維持一適當之浮動及固定利率組合，以管理利率風險。

(3)其他市價風險

權益工具價格風險係本公司所持有之權益工具因未來價格不確定性之風險，本公司藉由多面向投資，並定期瞭解權益工具之財務狀況以管理權益工具之價格風險。

(二十七)資本管理

本公司須維持充足資本以建立及擴增產能及設備。考量產業景氣循環波動的特性，本公司之資本管理係為確保公司具有足夠且必要之財務資源以支應未來一年之營運資金需求、資本支出、研究發展活動支出、股利支出、債務償還及其他營業需求。

穎崴科技股份有限公司個體財務報告附註(續)

(二十八)非現金交易之籌資活動

本公司來自籌資活動之負債之調節如下表：

	<u>112.1.1</u>	<u>現金流量</u>	<u>非現金之變動</u>		<u>112.12.31</u>
			<u>取得使用 權資產</u>	<u>遞延收入 之變動</u>	
長期借款(含一年內到期)	\$ -	400,000	-	(4,833)	395,167
租賃負債	54,929	(6,817)	17,045	-	65,157
來自籌資活動之負債總額	<u>\$ 54,929</u>	<u>393,183</u>	<u>17,045</u>	<u>(4,833)</u>	<u>460,324</u>

	<u>111.1.1</u>	<u>現金流量</u>	<u>非現金之變動</u>		<u>111.12.31</u>
			<u>取得使用 權資產</u>	<u>租賃給付 之變動</u>	
租賃負債	\$ 88,760	(43,896)	12,205	(2,140)	54,929
來自籌資活動之負債總額	<u>\$ 88,760</u>	<u>(43,896)</u>	<u>12,205</u>	<u>(2,140)</u>	<u>54,929</u>

七、關係人交易

(一)關係人名稱及關係

於本個體財務報告之涵蓋期間內本公司之子公司及其他與本公司有交易之關係人如下：

<u>關係人名稱</u>	<u>與本公司之關係</u>
WINWAY TECHNOLOGY INTERNATIONAL INC.	本公司之子公司
磐時電子科技(上海)有限公司(註1)	本公司之子公司
磐時電子科技(蘇州)有限公司(註2)	本公司之子公司
高雄市穎崴慈善關懷協會	受主要管理人員管理之民間團體

(註1)磐時電子商貿(上海)有限公司與磐時電子科技(蘇州)有限公司於民國一一年十月一日合併，磐時電子科技(蘇州)有限公司為存續公司。

(註2)蘇州亦崴電子科技有限公司於民國一一年四月二十二日更名為磐時電子科技(蘇州)有限公司。

(二)與關係人間重大之交易事項

1. 營業收入

本公司對關係人之重大銷售金額(扣除當期退回及折讓後淨額)如下：

	<u>112年度</u>	<u>111年度</u>
子公司 - 磐時電子商貿(上海)有限公司	\$ -	711,717
子公司 - 磐時電子科技(蘇州)有限公司	674,848	553,744
	<u>\$ 674,848</u>	<u>1,265,461</u>

本公司銷售予子公司之銷售價格因與一般銷貨客戶之商品尺寸規格不同，故無法比較。其收款期限為90~150天，與一般廠商並無顯著不同。

穎崴科技股份有限公司個體財務報告附註(續)

2. 進貨

本公司向關係人進貨金額如下：

	112年度	111年度
子公司－磐時電子科技(蘇州)有限公司	\$ <u>1,217</u>	<u>8,314</u>

本公司對子公司之進貨價格與本公司向一般廠商之進貨價格無顯著不同。其付款期限為60天，與一般廠商並無顯著不同。

3. 應收關係人款項

本公司應收關係人款項明細如下：

帳列項目	關係人類別	112.12.31	111.12.31
應收帳款－關係人	子公司－磐時電子科技(蘇州)有限公司	\$ <u>274,270</u>	<u>743,586</u>

4. 應付關係人款項

本公司應付關係人款項明細如下：

帳列項目	關係人類別	112.12.31	111.12.31
應付帳款－關係人	子公司－磐時電子科技(蘇州)有限公司	\$ <u>159</u>	<u>380</u>

5. 財產交易

本公司出售機器設備予關係人明細如下：

關係人類別	112年度		111年度	
	處分價款	處分損益	處分價款	處分損益
子公司－磐時電子科技(蘇州)有限公司	\$ <u>2,284</u>	<u>-</u>	<u>-</u>	<u>-</u>

本公司於民國一一二年度出售機器設備予子公司，截至民國一一二年十二月三十一日止，尚未支付之款項為2,244千元，帳列其他應收款－關係人項下。

6. 其他

本公司支付關係人銷售佣金勞務費用及其結清款項餘額如下：

	112年度		111年度		其他應付款－關係人	
	112年度	111年度	112.12.31	111.12.31	112.12.31	111.12.31
子公司－WINWAY TECHNOLOGY INTERNATIONAL INC.	\$ 62,286	61,457	3,759	15,166		
子公司－磐時電子商貿(上海)有限公司	-	5,310	-	-		
子公司－磐時電子科技(蘇州)有限公司	2,069	691	381	1,515		
	<u>\$ 64,355</u>	<u>67,458</u>	<u>4,140</u>	<u>16,681</u>		

本公司於民國一一二年一月一日至十二月三十一日捐贈予其他關係人－高雄市穎崴慈善關懷協會金額為1,000千元，列入個體綜合損益表營業費用項下。

穎崑科技股份有限公司個體財務報告附註(續)

(三)主要管理人員交易

主要管理人員報酬包括：

	112年度	111年度
短期員工福利	\$ 47,235	41,915
退職後福利	216	216
	\$ 47,451	42,131

八、質押之資產

本公司提供質押擔保之資產帳面價值明細如下：

資產名稱	質押擔保標的	112.12.31	111.12.31
活期存款(列報於其他金融資產-非流動)	關稅記帳	\$ 1,522	1,513
定期存款(列報於其他金融資產-非流動)	廠房興建	50,230	50,131
不動產、廠房及設備	銀行借款	129,750	130,946
		\$ 181,502	182,590

九、重大或有負債及未認列之合約承諾

1.旺矽科技股份有限公司(以下稱旺矽公司)於民國一〇八年九月十九日向智慧財產法院具狀對本公司及負責人提起營業秘密之民事訴訟，向本公司連帶求償44,000千元、員工等4人求償9,270千元，及自起訴狀送達翌日起至清償日止，按年息5%計算利息。旺矽公司於民國一〇九年十二月追加起訴與聲請停止審判，同時提高請求賠償金額至158,910千元，本公司於民國一一一年三月同意停止審判至一一一年十一月二十一日，嗣經旺矽公司聲請續行訴訟後至民國一一三年三月六日止，上述民事訴訟尚未進入實質案件審理程序，目前尚無法判斷其最終可能之結果。本公司主要產品多為高度客製化之產品，且一向尊重智慧財產權並致力於技術之研發，並無旺矽公司所陳述不法取得或使用其營業秘密之情事。

2.於民國一一二年及一一一年十二月三十一日，本公司已簽訂興建廠房及購置生產設備合約，其未認列之合約承諾金額分別為113,135千元及633,397千元。

十、重大之災害損失：無。

十一、重大之期後事項

本公司於民國一一三年三月六日經董事會決議發行國內第一次無擔保轉換公司債，發行總面額為1,000,000千元，每張面額100千元，計10,000張。

穎歲科技股份有限公司個體財務報告附註(續)

十二、其 他

(一)員工福利、折舊及攤銷費用功能別彙總如下：

功 能 別 性 質 別	112年度			111年度		
	屬於營業 成本者	屬於營業 費用者	合 計	屬於營業 成本者	屬於營業 費用者	合 計
員工福利費用						
薪資費用	353,354	383,586	736,940	392,100	584,359	976,459
勞健保費用	36,490	28,142	64,632	27,949	24,867	52,816
退休金費用	13,291	13,495	26,786	10,530	11,559	22,089
董事酬金	-	3,158	3,158	-	6,105	6,105
其他員工福利費用	17,441	15,363	32,804	16,154	15,017	31,171
折舊費用	68,026	18,960	86,986	64,558	18,945	83,503
攤銷費用	3,797	8,686	12,483	3,510	7,502	11,012

本公司民國一一二年度及一一一年度員工人數及員工福利費用額外資訊如下：

	112年度	111年度
員工人數	<u>768</u>	<u>647</u>
未兼任員工之董事人數	<u>6</u>	<u>6</u>
平均員工福利費用	<u>\$ 1,130</u>	<u>1,689</u>
平均員工薪資費用	<u>\$ 967</u>	<u>1,523</u>
平均員工薪資費用調整情形	<u>(36.51)%</u>	
監察人酬金	<u>\$ -</u>	<u>-</u>

本公司薪資報酬政策(包括董事、經理人及員工)資訊如下：

一、員工薪資報酬主要包括基本薪給(含本薪、伙食津貼、管理津貼等)、三節獎金、績效獎金及年度分紅等。

1. 薪給參照薪資市場行情、公司營運狀況及組織結構，訂定薪資給付標準。並適時視公司整體薪酬在市場定位、產業薪資調查之結果、公司所處產業之成長週期暨考量公司內部之公平性、政府法令規定之必要而所作之綜合考量而有所調整。

2. 員工薪資及報酬係依據其學經歷、專業知識及技術、專業年資經驗及個人績效表現而定，不因其年齡、性別、種族、宗教、政治立場、婚姻狀況、隸屬工會而有所差異。

3. 起薪標準符合政府法令規定。

4. 依本公司章程規定，年度如有獲利，應提撥不低於百分之五，且不高於百分之十五為員工酬勞。但公司尚有累積虧損時，應預先保留彌補數額。

二、經理人之薪資報酬，係依據公司經營策略、獲利狀況、績效表現及貢獻度等因素，並參考薪資市場水準，包含薪資、管理加給、各種獎金、獎勵金、各種津貼等；另依本公司章程規定，年度如有獲利，應提撥不低於百分之五，且不高於百分之十五為員工酬勞。但公司尚有累積虧損時，應預先保留彌補數額。

穎崑科技股份有限公司個體財務報告附註(續)

三、董事酬勞

- 1.獨立董事每月領取定額報酬，且不參與年度盈餘分配提撥之董事酬勞。
- 2.非獨立董事之酬勞依本公司章程規定，年度如有獲利應提撥不高於百分之三為之，並參酌董事對公司之貢獻度分配。但公司尚有累積虧損時，應預先保留彌補數額。
- 3.各董事出席董事會及股東會之車馬費以定額給付。

十三、附註揭露事項

(一)重大交易事項相關資訊

民國一一二年度本公司依證券發行人財務報告編製準則之規定，應再揭露之重大交易事項相關資訊如下：

1.資金貸與他人：

貸出資金之公司	貸與對象	往來科目	是否為關係人	本期最高餘額	期末餘額	實際動支餘額	利率區間	資金貸與性質	業務往來金額	有短期融通資金之必要原因	提列備抵呆帳金額		擔保品名稱	對個別對象資金貸與限額(註2)	資金貸與總限額(註2)	備註
											金額	金額				
本公司	WINWAY TECHNOLOGY INTERNATIONAL INC.	其他應收款-關係人	是	15,353	15,353	-	2.867%	(註1)	-	營運週轉	-	-	-	697,887	1,395,774	

註1：有短期融通資金之必要者。

註2：本公司資金貸與總限額及對個別對象貸與限額以本公司淨值40%及20%為限。

2.為他人背書保證：無。

3.期末持有有價證券情形(不包含投資子公司、關聯企業及合資權益部分)：

持有之公司	有價證券種類及名稱	與有價證券發行人之關係	帳列科目	期			備註
				股數/單位	帳面金額	公允價值	
本公司	基金-台新1699基金	-	透過損益按公允價值衡量之金融資產	5,751,289.15	80,187	80,187	-

4.累積買進或賣出同一有價證券之金額達新台幣三億元或實收資本額百分之二十以上者：

買、賣之公司	有價證券種類及名稱	帳列科目	交易對象	關係	期初		買入		賣出			期末		備註	
					股數	金額	股數	金額	股數	售價	帳面成本	處分損益	股數		金額
本公司	台新1699基金	透過損益按公允價值衡量之金融資產			-	-	49,066,037.02	680,000	43,314,783.87	600,497	600,000	497	5,751,289.15	80,187	-

5.取得不動產之金額達新台幣三億元或實收資本額百分之二十以上者：

取得之公司	財產名稱	交易日或事實發生日	交易金額	價款支付情形	交易對象	關係	交易對象為關係人者，其次移轉資料				價格決定之參考依據	取得目的及使用情形	其他約定事項
							所有人	與發行人之關係	移轉日期	金額			
本公司	新竹台元預售房屋	110.1.27	279,113	274,170	文生開發	非關係人	-	-	-	-	招標底價	擴建廠房	
本公司	楠梓第一園廠房興建工程	110.2.28	71,000	71,000	新雄營造	非關係人	-	-	-	-	招標底價	擴建廠房	
本公司	楠梓第一園廠房興建工程	110.8.26	460,000	460,000	新雄營造	非關係人	-	-	-	-	招標底價	擴建廠房	
本公司	楠梓第一園廠房興建工程	110.8.26	204,000	193,800	昇沈機電	非關係人	-	-	-	-	招標底價	擴建廠房	
本公司	楠梓第一園廠房興建工程	111.2.10	145,000	145,000	誠大機電	非關係人	-	-	-	-	招標底價	擴建廠房	

穎崑科技股份有限公司個體財務報告附註(續)

- 6.處分不動產之金額達新台幣三億元或實收資本額百分之二十以上者：無。
7.與關係人進、銷貨之金額達新台幣一億元或實收資本額百分之二十以上者：

進(銷)貨 之公司	交易對象 名稱	關係	交易情形				交易條件與一般交易 不同之情形及原因		應收(付)票據、帳款		備註
			進(銷)貨	金額	佔總進 (銷)貨 之比率	授信 期間	單價	授信期間	餘額	佔總應收 (付)票據、帳 款之比率	
本公司	暨時電子科技(蘇州)有限公司	本公司之子公司	銷貨收入	674,848	20.86%	90-150天	(註1)	主要客戶為60天-120天	274,270	32.42%	
暨時電子科技(蘇州)有限公司	本公司	最終母公司	進貨	674,848	90.04%	90-150天	(註1)	主要供應商為60天-120天	(274,270)	93.99%	

註1：商品尺寸規格不同，無一般交易價格可資比較。

- 8.應收關係人款項達新台幣一億元或實收資本額百分之二十以上者：

帳列 應收款項 之公司	交易對象	關係	應收關係人 款項餘額	週轉率	逾期應收關係人款項		應收關係人款項 期後收回金額	提列備抵 損失金額	備註
					金額	處理方式			
本公司	暨時電子科技(蘇州)有限公司	本公司之子公司	應收帳款274,270千元	132.60%	23,930	預計一-三年一月收回	60,605	-	

- 9.從事衍生工具交易：無。

(二)轉投資事業相關資訊(不包含大陸被投資公司)：

民國一一二年度本公司之轉投資事業資訊如下(不包含大陸被投資公司)：

投資公司 名稱	被投資公司 名稱	所在 地區	主要營 業項目	原始投資金額		期末持有			被投資公司 本期損益	本期認列之 投資損益	備註
				本期期末	上年期末	股數	比率	帳面金額			
本公司	WINWAY INTERNATIONAL CO., LTD.	薩摩亞	投資控股	204,599	204,599	6,580,000	100.00%	235,337	(10,210)	(10,210)	子公司
本公司	WINWAY TECHNOLOGY INTERNATIONAL INC.	美國	銷售光電產品測試治具、積體電路測試介面及治具	73,785	73,785	241,934	100.00%	14,540	2,221	2,221	子公司

(三)大陸投資資訊：

- 1.轉投資大陸地區之事業相關資訊：

大陸被投資 公司名稱	主要營業 項目	實收 資本額	投資 方式	本期末自 台灣匯出累 積投資金額	本期匯出或 收回投資金額		本期末自 台灣匯出累 積投資金額	被投資公司 本期損益 (註2)	本公司直接 或間接投資 之持股比例	本期認列 投資損益	期末投資 帳面價值	截至本 期止已匯回 投資收益
					匯出	收回						
暨時電子科技(蘇州)有限公司	光電產品測試治具、積體電路測試介面及治具之加工及銷售	204,599	透過第三地區投資設立公司再投資大陸公司	204,599	-	-	204,599	(10,211)	100.00%	(10,211)	262,961	-

- 2.轉投資大陸地區限額：

本期末累計自台灣匯出 赴大陸地區投資金額	經濟部投審會核准 投資金額(註1)	依經濟部投審會規定 赴大陸地區投資限額
204,599 (美金6,580,000元)	202,039 (美金6,580,000元)	2,093,660

註1：係以112.12.31當日匯率列計新台幣金額。

註2：投資損益係依台灣母公司簽證會計師查核之財務報表計列。

- 3.重大交易事項：

本公司民國一一二年度與大陸被投資公司直接或間接之重大交易事項，請詳「重大交易事項相關資訊」之說明。

穎崑科技股份有限公司個體財務報告附註(續)

(四)主要股東資訊：

主要股東名稱	股份	持有股數	持股比例
和威投資有限公司		3,499,559	10.06 %

註：(1)本表主要股東資訊係由集保公司以每季底最後一個營業日，計算股東持有公司已完成無實體登錄交付(含庫藏股)之普通股及特別股合計達百分之五以上資料。至於公司財務報告所記載股本與公司實際已完成無實體登錄交付股數，可能因編製計算基礎不同或有差異。

(2)上開資料如屬股東將持股交付信託，係以受託人開立信託專戶之委託人個別分戶揭示。至於股東依據證券交易法令辦理持股超過百分之十之內部人股權申報，其持股包括本人持股加計其交付信託且對信託財產具有運用決定權股份等，有關內部人股權申報資料請參閱公開資訊觀測站。

十四、部門資訊

請詳民國一一二年度合併財務報告。

穎歲科技股份有限公司

現金及約當現金明細表

民國一十二年十二月三十一日

單位：新台幣千元

項 目	摘 要	原幣金額	兌換率	金 額
庫存現金	零用金	\$		295
	外幣：美金	110.01	30.7050	3
	人民幣	5,800.00	4.3270	25
	日 元	10,970.00	0.2172	3
銀行存款	活期存款			162,038
	外幣美金存款	9,161,453.32	30.7050	281,302
	外幣日幣存款	185,164,641.00	0.2172	40,218
	外幣歐元存款	3,531.87	33.9800	120
	美金定期存款(到期日區間113年 1月)	1,000.00	30.7050	30,705
約當現金	附賣回債券	-	-	49,917
				<u>\$ 564,626</u>

穎歲科技股份有限公司
透過損益按公允價值衡量之金融資產—流動明細表

民國一十二年十二月三十一日

單位：新台幣千元

金融工具 名稱	摘要	股數或 張數	面值	總額	利率	取得 成本	公允價值		備註
							單價	總額	
台新1699基金		5,751,289.15	-	-	-	\$ 80,000	13.9425	\$ 80,187	

按攤銷後成本衡量之金融資產—流動明細表

按攤銷後成本衡量之金融資產相關資訊請參閱附註六(三)。

穎歲科技股份有限公司

應收帳款明細表

民國一十二年十二月三十一日

單位：新台幣千元

項 目	摘 要	金 額
非關係人：		
0010公司	營業	\$ 98,812
0014公司	營業	60,070
0113公司	營業	79,965
0213公司	營業	113,911
其他(註)	營業	218,903
減：備抵呆帳	營業	(18,948)
合 計		<u>\$ 552,713</u>
關係人：		
磐時電子科技(蘇州)有限公司	營業	<u>\$ 274,270</u>
合 計		<u>\$ 826,983</u>

註：各戶餘額均未超過該科目金額百分之五。

其他應收款明細表

項 目	摘 要	金 額
非關係人：		
其他應收款	應收利息	\$ 576
其他應收款	其他	4
減：備抵呆帳		-
		<u>\$ 580</u>
關係人：		
其他應收款	應收設備款	<u>\$ 2,244</u>

穎歲科技股份有限公司

存貨明細表

民國一十二年十二月三十一日

單位：新台幣千元

項 目	金 額		備 註
	成 本	市 價	
製成品	\$ 66,272	112,834	
減：備抵損失	(9,406)		
小計	56,866		
在製品	214,193	366,366	
減：備抵損失	(37,056)		
小計	177,137		
原料	404,897	772,051	
減：備抵損失	(129,040)		
小計	275,857		
物料	17,933	17,935	
減：備抵損失	3,951	-	
小計	13,982	-	
合 計	<u>\$ 523,842</u>		

穎歲科技股份有限公司

其他流動資產明細表

民國一十二年十二月三十一日

單位：新台幣千元

<u>項 目</u>	<u>摘 要</u>	<u>金 額</u>
預付費用	預付保險費、機台維護費及軟體維護費等	\$ 5,513
預付款項	預付客戶貨款	1,006
留抵稅額	營業稅留抵稅額	15,593
其他預付款	預付尾牙活動費及台元廠管理費等	956
		<u>\$ 23,068</u>

穎歲科技股份有限公司

採用權益法之投資變動明細表

民國一十二年一月一日至十二月三十一日

單位：新台幣千元

名稱	期初餘額		本期增加		本期減少		採用權益法認 列之子公司 損益之份額	國外營運機 構財務報告 換算之 兌換差額	(已)未實現 銷貨損益	期末餘額		股權淨額		提供擔 保或質 押情形	備註	
	股數	金額	股數	金額	股數	金額				股數	持股比例	金額	單價			總價
WINWAY INTERNATIONAL CO., LTD.	6,580,000	\$ 174,972	-	-	-	-	(10,210)	(4,949)	75,524	6,580,000	100 %	235,337	39.97	263,019	無	
WINWAY TECHNOLOGY INTERNATIONAL INC.	781,934	12,353	-	-	-	-	2,221	(34)	-	241,934	100 %	14,540	6.01	14,540	無	(註)
		<u>\$ 187,325</u>		<u>-</u>		<u>-</u>	<u>(7,989)</u>	<u>(4,983)</u>	<u>75,524</u>			<u>249,877</u>		<u>277,559</u>		

註：係將實收資本額USD 2,419,337元，變更每股面額為USD 10元，故股數為241,934股。

穎歲科技股份有限公司
不動產、廠房及設備變動明細表
民國一十二年一月一日至十二月三十一日

單位：新台幣千元

不動產、廠房及設備相關資訊請參閱附註六(八)。

使用權資產明細表

使用權資產相關資訊請參閱附註六(九)

無形資產變動明細表

無形資產相關資訊請參閱附註六(十)。

存出保證金明細表

民國一十二年十二月三十一日

項 目	摘 要	金 額
存出保證金	廠房、宿舍及車位租賃保證金	\$ <u>2,926</u>

穎歲科技股份有限公司
其他金融資產－非流動明細表
民國一十二年十二月三十一日

單位：新台幣千元

項 目	摘 要	金 額
其他金融資產-非流動	供海關營業稅使用之保證金	\$ 1,522
其他金融資產-非流動	供新建廠房之質押定期存款	50,230
		\$ 51,752

其他非流動資產明細表

項 目	摘 要	金 額
預付設備款	預付購置設備款項	\$ 103,436

穎歲科技股份有限公司

應付帳款明細表

民國一十二年十二月三十一日

單位：新台幣千元

項 目	摘 要	金 額
非關係人：		
0018	營業	\$ 178,775
0061	營業	33,069
1625	營業	28,421
其他（註）	營業	<u>172,063</u>
		<u><u>\$ 412,328</u></u>
關係人：		
磐時電子科技(蘇州)有限公司	營業	\$ <u>159</u>
		<u><u>\$ 412,487</u></u>

註：各戶餘額均未超過該科目金額百分之五。

穎歲科技股份有限公司

其他應付款明細表

民國一十二年十二月三十一日

單位：新台幣千元

項 目	摘 要	金 額
非關係人：		
應付費用	應付員工及董監酬勞	\$ 33,414
應付薪資	應付民國一十一年十二月份薪資	36,183
應付獎金	應付民國一十一年度年終獎金及未休假獎金	52,212
應付勞健保	應付民國一十一年度十一月份及 十二月份勞健保費	9,686
應付退休金	應付員工退休金	6,801
應付設備款	應付購置設備款	57,074
其他	勞務費、運費等	69,210
		<u>\$ 264,580</u>
關係人：		
WINWAY TECHNOLOGY INTERNATIONAL INC	應付佣金及代墊費	\$ 3,759
磐時電子科技(蘇州)有限公司	應付佣金	381
		<u>\$ 4,140</u>

合約負債—流動明細表

項 目	摘 要	金 額
預收貨款	預收銷售客戶貨款	\$ 360
遞延收入	客戶忠誠計畫	96,193
		<u>\$ 96,553</u>

穎歲科技股份有限公司

租賃負債明細表

民國一十二年十二月三十一日

單位：新台幣千元

項 目	摘 要	租賃期間	折現率	期末餘額
土地	科技產業園區土地租約	99.09.01~151.11.30	1.21%	\$ 18,316
廠房	新竹廠房租約	112.11.01~115.10.31	1.40%	15,692
土地	科技產業園區土地租約	109.11.06~159.11.05	1.09%	28,615
辦公室	韓國辦公室租約	111.04.20~113.04.20	1.00%	134
辦公室	台北世貿辦公室租約	111.02.07~117.02.06	1.00%	2,076
辦公室	馬來西亞辦公室租約	112.04.01~115.03.31	1.40%	324
				<u>\$ 65,157</u>

穎歲科技股份有限公司

長期借款明細表

民國一十二年十二月三十一日

單位：新台幣千元

貸款行庫	摘要	借款金額	契約期限	利率	抵押或擔保
兆豐銀行	無擔保銀行借款	69,177	112.08.01~117.05.15	1.8 %	無
華南銀行	無擔保銀行借款	29,618	112.08.01~117.05.15	1.8 %	無
兆豐銀行	無擔保銀行借款	49,412	112.08.07~117.05.15	1.8 %	無
華南銀行	無擔保銀行借款	49,363	112.10.02~117.07.15	1.8 %	無
兆豐銀行	無擔保銀行借款	177,884	112.10.06~117.05.15	1.8 %	無
中國信託	無擔保銀行借款	19,713	112.10.06~117.11.15	1.8 %	無
		395,167			
減：一年內到期部分		(57,730)			
		<u>\$ 337,437</u>			

穎歲科技股份有限公司

營業收入明細表

民國一十二年一月一日至十二月三十一日

單位：新台幣千元

項 目	數 量	單 位	金 額
Test Socket	53,786	PCS/SET	\$ 2,117,023
Contact Element	18,743,141	PCS/SET	632,980
Probe Card	4,496		250,881
其他	-		227,648
			<u>\$ 3,228,532</u>

穎歲科技股份有限公司

營業成本明細表

民國一十二年一月一日至十二月三十一日

單位：新台幣千元

項 目	金 額	額
原 料		\$ 1,266,483
期初原料	\$ 423,682	
加：本期進料	977,265	
減：期末存料	(404,897)	
加：在製品轉入	673,991	
減：出售原料轉出	(353,244)	
費用領用	(40,400)	
存貨報廢	(9,907)	
存貨盤虧	(7)	
物 料		8,218
期初物料	26,333	
加：本期進料	72,884	
減：期末物料	(17,933)	
加：在製品轉入	2,993	
減：出售物料轉出	(12)	
存貨報廢	(3,109)	
費用領用	(72,936)	
存貨盤虧	(2)	
直接人工		241,568
製造費用		437,874
製造成本合計		1,954,143
加：期初在製品		195,048
本期進貨(半成品)		354,928
製成品轉入		18,128
減：期末在製品		(214,193)
在製品轉出原料		(673,991)
在製品轉出物料		(2,993)
出售在製品(半成品)		(273,486)
費用領用		(42,120)
在製品報廢		(3,776)
存貨盤虧		(3)
製成品成本		1,311,685
加：期初製成品		74,412
本期進貨		4,897
減：期末製成品		(66,272)
轉入在製品		(18,128)
費用領用		(11,267)
製成品銷售成本		1,295,327
出售原料成本		353,244
出售物料成本		12
出售半成品成本		273,486
存貨盤盈		12
銷貨成本-存貨跌價及呆滯回升利益		45,528
銷貨成本-存貨報廢		16,792
銷貨成本-保固準備		(8,403)
銷貨成本-閒置產能		72,428
下腳及廢料收入		(10,781)
其他營業成本		51
營業成本合計		\$ 2,037,696

穎歲科技股份有限公司

推銷費用明細表

民國一十二年一月一日至十二月三十一日

單位：新台幣千元

<u>項 目</u>	<u>摘 要</u>	<u>金 額</u>
薪資費用	薪資、獎金、退休金、加班費、員工酬勞及限制員工權利新股酬勞成本等	\$ 130,157
樣品費	贈送與客戶之樣品費等	21,392
佣金	佣金支出	40,986
勞務費	技術勞務費等	30,966
其他	廣告費、折舊、出口費及其他費用等	64,026
		<u>\$ 287,527</u>

穎歲科技股份有限公司

管理費用明細表

民國一十二年一月一日至十二月三十一日

單位：新台幣千元

<u>項 目</u>	<u>摘 要</u>	<u>金 額</u>
薪資費用	薪資、獎金、退休金、加班費、員工酬勞、董監酬勞及 限制員工權利新股酬勞成本等	\$ 124,138
勞務費	顧問費、會計師簽證費及律師顧問費等	8,365
保險費	員工勞健保、團保及火險支出	9,250
其他	租金支出、修繕費、旅費、交際費、雜項購置及其他費 用等	<u>48,402</u>
		<u>\$ 190,155</u>

穎歲科技股份有限公司

研究發展費用明細表

民國一十二年一月一日至十二月三十一日

單位：新台幣千元

項 目	摘 要	金 額
薪資費用	薪資、獎金、退休金、加班費、員工酬勞及限制員工權利新股酬勞成本等	\$ 145,944
研發費用	產品研發之材料及試作費用等	26,478
折舊費用	固定資產及使用權資產之折舊提列數	9,519
攤提費用	無形資產攤提數	7,061
保險費	員工勞健保、團保及火險支出	12,079
其他	旅費、其他研發費用、水電費及伙食費等	30,801
		<u>\$ 231,882</u>

營業外收入及支出明細表

營業外收入及支出明細表相關資訊請參閱附註六(二十四)

社團法人高雄市會計師公會會員印鑑證明書

高市公證字第

號

1130087

會員姓名：
(1) 許振隆
(2) 曾國揚

事務所名稱：安侯建業聯合會計師事務所

事務所地址：高雄市前金區中正四路211號12樓之6

事務所電話：07-2130888

事務所統一編號：04016004



會員證書字號：
(1) 高市會證字第 0518 號
(2) 北市會證字第 2701 號

委託人統一編號：13145774


印鑑證明書用途：辦理 穎歲科技股份有限公司

一一二年度（自民國 一一二 年 一 月 一 日至

一一二 年 十 二 月 三 十 一 日）財務報表之查核簽證。

簽名式（一）	許振隆	存會印鑑（一）	
簽名式（二）	曾國揚	存會印鑑（二）	

理事長：



：王惇惠

中 華 民 國

月 23 日

